

## Tissu économique

### Zone étudiée

QP Grette (QP025002)

### Zones de comparaison

Commune 2018 : Besançon

EPCI 2015 : CA du Grand Besançon

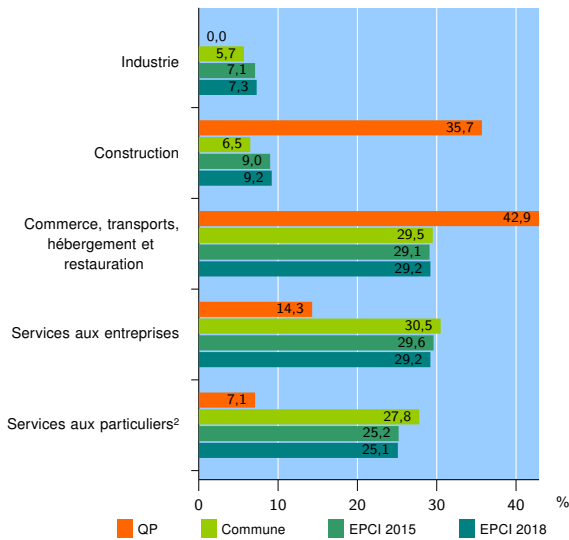
EPCI 2018 : CA du Grand Besançon

### Activité des établissements

	QP	Commune	EPCI 2015	EPCI 2018
<b>Nombre d'établissements</b>	<b>14</b>	<b>8 568</b>	<b>12 869</b>	<b>13 781</b>
Industrie	0	493	919	1 004
Construction	5	556	1 161	1 272
Commerce, transports, hébergement et restauration	6	2 530	3 746	4 029
Dont : commerce de gros <sup>1</sup>	1	278	543	589
commerce de détail <sup>1</sup>	4	1 348	1 821	1 910
Services aux entreprises	2	2 611	3 806	4 022
Services aux particuliers <sup>2</sup>	1	2 378	3 237	3 454
Dont : enseignement, santé et action sociale	1	1 724	2 263	2 425

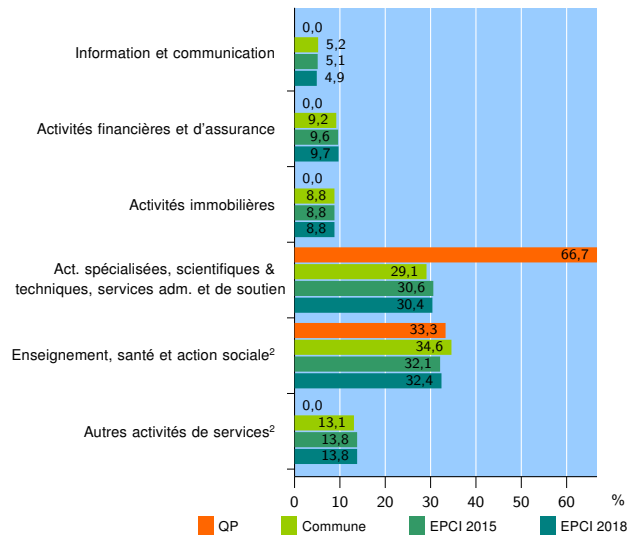
Source : Insee, Répertoire des entreprises et des établissements<sup>3</sup> (Sirene) au 31/12/2016

### Activité des établissements



Source : Insee, Répertoire des entreprises et des établissements<sup>3</sup> (Sirene) au 31/12/2016

### Activité des établissements de service



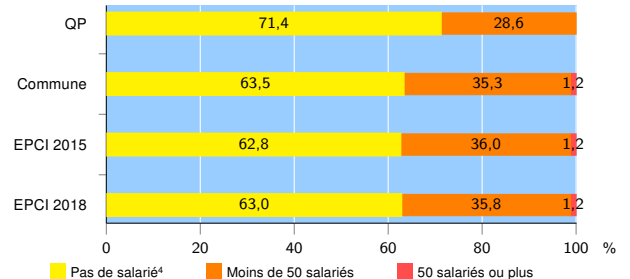
Source : Insee, Répertoire des entreprises et des établissements<sup>3</sup> (Sirene) au 31/12/2016

### Démographie d'établissements

	QP	Commune	EPCI 2015	EPCI 2018
<b>Créations et transferts d'établissements</b>	<b>1</b>	<b>1 391</b>	<b>2 049</b>	<b>2 162</b>
Part des transferts (%)	0,0	22,6	23,8	23,6
Part des créations (%)	100,0	77,4	76,2	76,4
Part de micro-entrepreneurs parmi les créations d'établissements (%)	s	44,6	44,4	44,6
<b>Taux de créations et transferts (%)</b>	<b>7,1</b>	<b>16,2</b>	<b>15,9</b>	<b>15,7</b>

Source : Insee, Répertoire des entreprises et des établissements<sup>3</sup> (Sirene) en 2017

### Taille des établissements



Source : Insee, Répertoire des entreprises et des établissements<sup>3</sup> (Sirene) au 31/12/2016

<sup>1</sup> : À l'exception des automobiles et des motocycles

<sup>2</sup> : Les services aux particuliers sont composés de l'enseignement, santé et action sociale ainsi que des autres activités de service

<sup>3</sup> : Établissements du champ marchand non agricole

<sup>4</sup> : Y compris inconnu et non enregistré

### Signes conventionnels utilisés

s : secret statistique (y compris entre indicateurs et entre zones géographiques)  
nd : données non disponibles ou non diffusables (ex. mauvaise qualité de géolocalisation)  
/// : absence de résultat due à la nature des choses (ex. pas d'EPCI 2015)