

Tissu économique

Zone étudiée

QP Grette (QP025002)

Zones de comparaison

Commune 2015 : Besançon

EPCI 2015 : CA du Grand Besançon

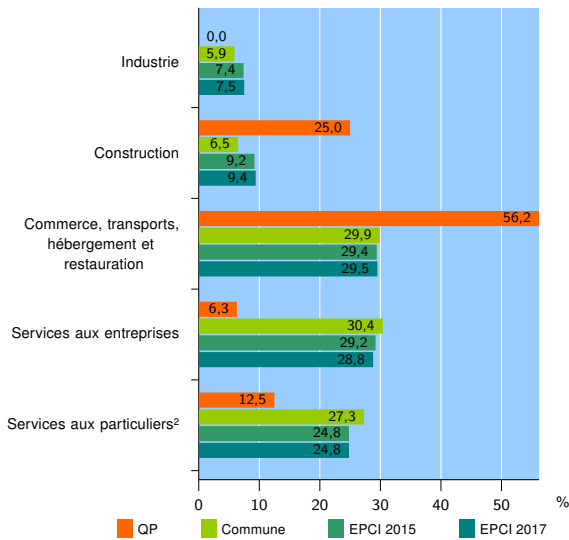
EPCI 2017 : CA du Grand Besançon

Activité des établissements

	QP	Commune	EPCI 2015	EPCI 2017
Nombre d'établissements	16	8 430	12 595	13 489
Industrie	0	501	926	1 010
Construction	4	552	1 159	1 273
Commerce, transports, hébergement et restauration	9	2 517	3 706	3 980
Dont : commerce de gros ¹	1	289	545	592
commerce de détail ¹	5	1 348	1 813	1 903
Services aux entreprises	1	2 560	3 677	3 880
Services aux particuliers ²	2	2 300	3 127	3 346
Dont : enseignement, santé et action sociale	2	1 641	2 166	2 327

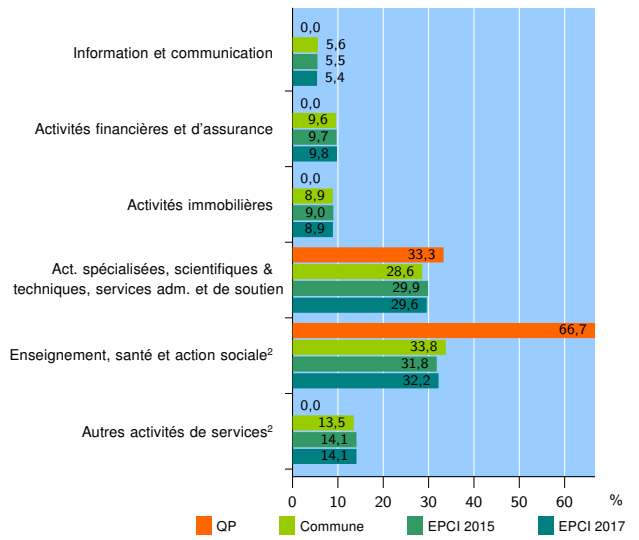
Source : Insee, Répertoire des entreprises et des établissements³ (Sirene) au 31/12/2015

Activité des établissements



Source : Insee, Répertoire des entreprises et des établissements³ (Sirene) au 31/12/2015

Activité des établissements de service



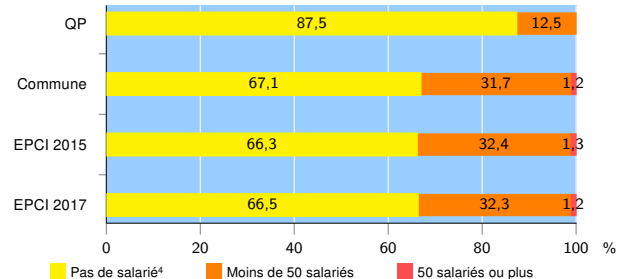
Source : Insee, Répertoire des entreprises et des établissements³ (Sirene) au 31/12/2015

Démographie d'établissements

	QP	Commune	EPCI 2015	EPCI 2017
Créations et transferts d'établissements	6	1 327	1 943	2 042
Part des transferts (%)	0,0	26,6	28,0	27,6
Part des créations (%)	100,0	73,4	72,0	72,4
Part de micro-entrepreneurs parmi les créations d'établissements (%)	s	42,4	43,6	43,6
Taux de créations et transferts (%)	37,5	15,7	15,4	15,1

Source : Insee, Répertoire des entreprises et des établissements³ (Sirene) en 2016

Taille des établissements



Source : Insee, Répertoire des entreprises et des établissements³ (Sirene) au 31/12/2015

¹ : À l'exception des automobiles et des motocycles

² : Les services aux particuliers sont composés de l'enseignement, santé et action sociale ainsi que des autres activités de service

³ : Établissements du champ marchand non agricole

⁴ : Y compris inconnu et non enregistré

Signes conventionnels utilisés

s : secret statistique (y compris entre indicateurs et entre zones géographiques)
nd : données non disponibles ou non diffusables (ex. mauvaise qualité de géolocalisation)
/// : absence de résultat due à la nature des choses (ex. pas d'EPCI 2015)