

Tissu économique

Zone étudiée

QP Le Bief Du Moulin (QP021005)

Zones de comparaison

Commune 2020 : Longvic

EPCI 2015 : CU Grand Dijon

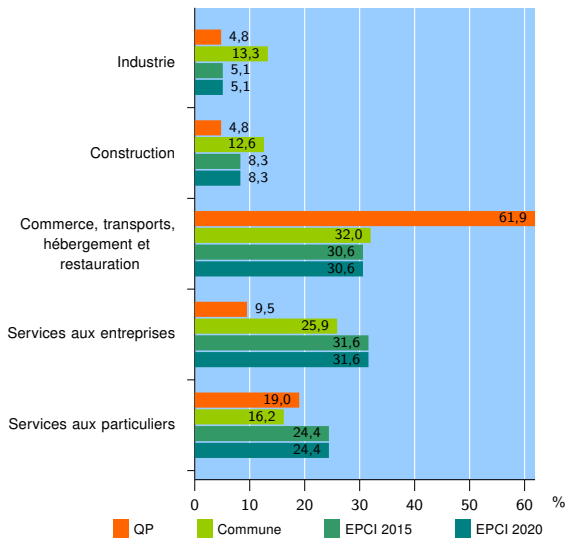
EPCI 2020 : Dijon Métropole

Activité des établissements

| | QP | Commune | EPCI 2015 | EPCI 2020 |
|---|-----------|------------|---------------|---------------|
| Nombre d'établissements | 21 | 857 | 21 082 | 21 082 |
| Industrie | 1 | 114 | 1 071 | 1 071 |
| Construction | 1 | 108 | 1 746 | 1 746 |
| Commerce, transports, hébergement et restauration | 13 | 274 | 6 451 | 6 451 |
| Dont : commerce de gros ¹ | 0 | 71 | 1 063 | 1 063 |
| commerce de détail ¹ | 8 | 61 | 2 580 | 2 580 |
| Services aux entreprises | 2 | 222 | 6 662 | 6 662 |
| Services aux particuliers | 4 | 139 | 5 152 | 5 152 |
| Dont : enseignement, santé et action sociale | 3 | 91 | 3 401 | 3 401 |

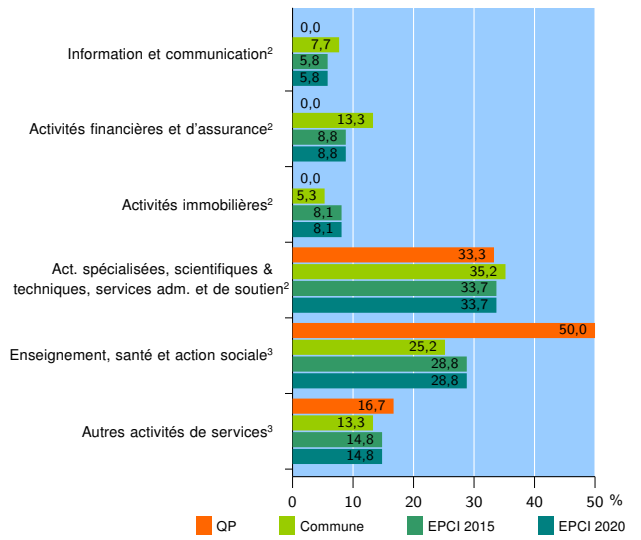
Source : Insee, Répertoire des entreprises et des établissements⁴ (Sirene) au 31/12/2019

Activité des établissements



Source : Insee, Répertoire des entreprises et des établissements⁴ (Sirene) au 31/12/2019

Activité des établissements de service



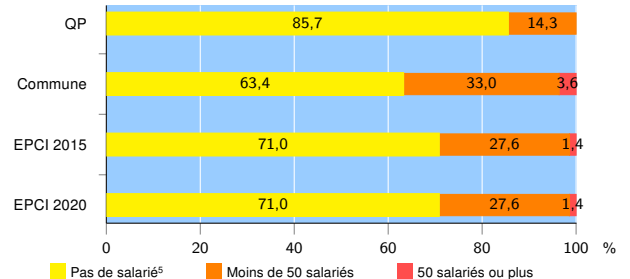
Source : Insee, Répertoire des entreprises et des établissements⁴ (Sirene) au 31/12/2019

Démographie d'établissements

| | QP | Commune | EPCI 2015 | EPCI 2020 |
|--|-------------|-------------|--------------|--------------|
| Créations et transferts d'établissements | 20 | 194 | 4 593 | 4 593 |
| Part des transferts (%) | 5,0 | 21,1 | 18,2 | 18,2 |
| Part des créations (%) | 95,0 | 78,9 | 81,8 | 81,8 |
| Part de micro-entrepreneurs parmi les créations d'établissements (%) | 84,2 | 64,1 | 65,5 | 65,5 |
| Taux de créations et transferts (%) | 95,2 | 22,6 | 21,8 | 21,8 |

Source : Insee, Répertoire des entreprises et des établissements⁴ (Sirene) en 2020

Taille des établissements



Source : Insee, Répertoire des entreprises et des établissements⁴ (Sirene) au 31/12/2019

¹ : À l'exception des automobiles et des motocycles

² : Services aux entreprises

³ : Services aux particuliers

⁴ : Établissements du champ marchand non agricole

⁵ : Y compris inconnu et non enregistré

Signes conventionnels utilisés

s : secret statistique (y compris entre indicateurs et entre zones géographiques)

nd : donnée non disponible ou non diffusable

/// : donnée non calculable (ex. pas d'EPCI 2015)