

## Tissu économique

### Zone étudiée

QP Les Grésilles (QP021004)

### Zones de comparaison

Commune 2014 : Dijon

EPCI 2015 : CU Grand Dijon

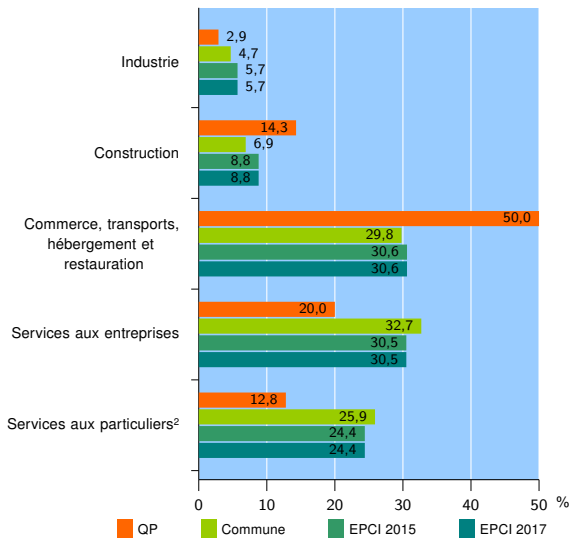
EPCI 2017 : CU du Grand Dijon

### Activité des établissements

	QP	Commune	EPCI 2015	EPCI 2017
<b>Nombre d'établissements</b>	<b>70</b>	<b>10 740</b>	<b>16 876</b>	<b>16 876</b>
Industrie	2	506	956	956
Construction	10	739	1 494	1 494
Commerce, transports, hébergement et restauration	35	3 202	5 163	5 163
Dont : commerce de gros <sup>1</sup>	2	430	825	825
commerce de détail <sup>1</sup>	19	1 575	2 399	2 399
Services aux entreprises	14	3 517	5 153	5 153
Services aux particuliers <sup>2</sup>	9	2 776	4 110	4 110
Dont : enseignement, santé et action sociale	2	1 906	2 798	2 798

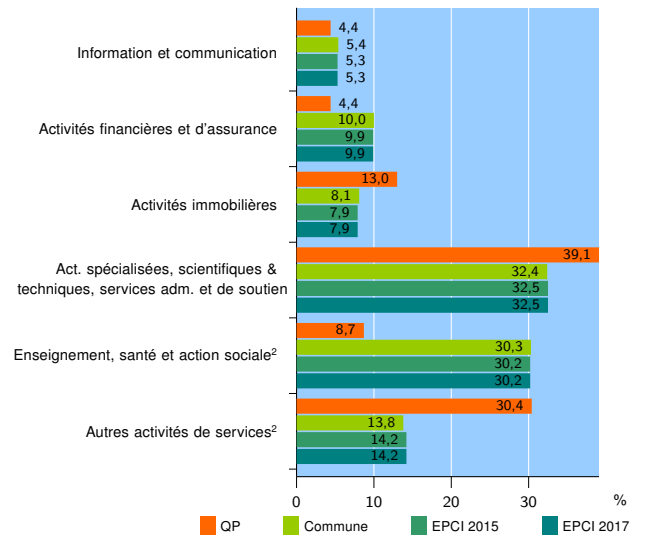
Source : Insee, Répertoire des entreprises et des établissements<sup>3</sup> (Sirene) au 01/01/2015

### Activité des établissements



Source : Insee, Répertoire des entreprises et des établissements<sup>3</sup> (Sirene) au 01/01/2015

### Activité des établissements de service



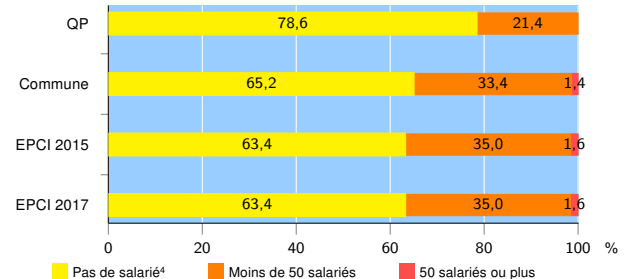
Source : Insee, Répertoire des entreprises et des établissements<sup>3</sup> (Sirene) au 01/01/2015

### Démographie d'établissements

	QP	Commune	EPCI 2015	EPCI 2017
<b>Créations et transferts d'établissements</b>	<b>22</b>	<b>1 849</b>	<b>2 779</b>	<b>2 779</b>
Part des transferts (%)	18,2	26,2	25,9	25,9
Part des créations (%)	81,8	73,8	74,1	74,1
Part de micro-entrepreneurs parmi les créations d'établissements (%)	38,9	46,7	46,2	46,2
<b>Taux de créations et transferts (%)</b>	<b>31,4</b>	<b>17,2</b>	<b>16,5</b>	<b>16,5</b>

Source : Insee, Répertoire des entreprises et des établissements<sup>3</sup> (Sirene) en 2015

### Taille des établissements



Source : Insee, Répertoire des entreprises et des établissements<sup>3</sup> (Sirene) au 01/01/2015

<sup>1</sup> : À l'exception des automobiles et des motocycles

<sup>2</sup> : Les services aux particuliers sont composés de l'enseignement, santé et action sociale ainsi que des autres activités de service

<sup>3</sup> : Établissements du champ marchand non agricole

<sup>4</sup> : Y compris inconnu et non enregistré

### Signes conventionnels utilisés

s : secret statistique (y compris entre indicateurs et entre zones géographiques)  
nd : données non disponibles ou non diffusables (ex. mauvaise qualité de géolocalisation)  
/// : absence de résultat due à la nature des choses (ex. pas d'EPCI 2015)