

Tissu économique

Zone étudiée

QP Quartiers Nord (QP045018)

Zones de comparaison

Commune 2022 : Pithiviers

EPCI 2015 : CC le Coeur du Pithiverais

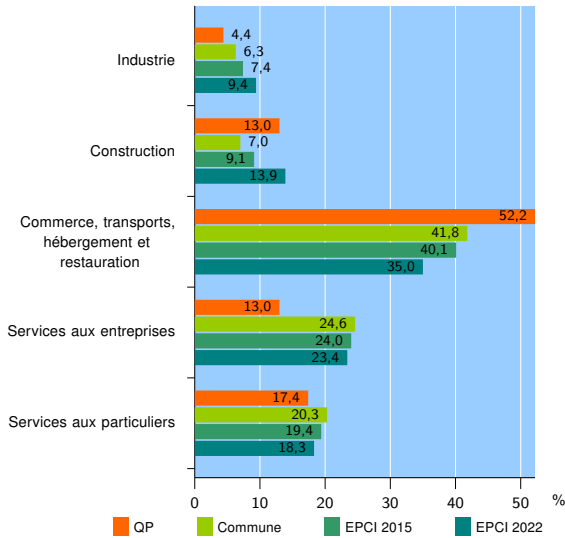
EPCI 2022 : CC du Pithiverais

Activité des établissements

	QP	Commune	EPCI 2015	EPCI 2022
Nombre d'établissements	23	711	878	1 733
Industrie	1	45	65	163
Construction	3	50	80	241
Commerce, transports, hébergement et restauration	12	297	352	606
Dont : commerce de gros ¹	0	31	46	103
commerce de détail ¹	5	128	143	243
Services aux entreprises	3	175	211	405
Services aux particuliers	4	144	170	318
Dont : enseignement, santé et action sociale	0	81	94	154

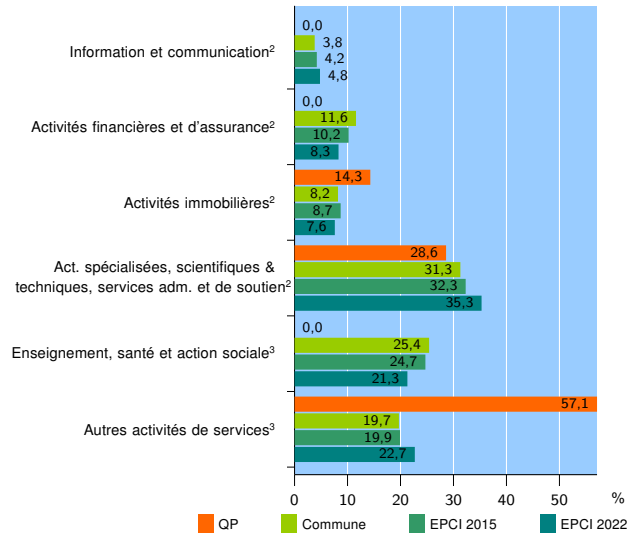
Source : Insee, Répertoire des entreprises et des établissements⁴ (Sirene) au 31/12/2020

Activité des établissements



Source : Insee, Répertoire des entreprises et des établissements⁴ (Sirene) au 31/12/2020

Activité des établissements de service



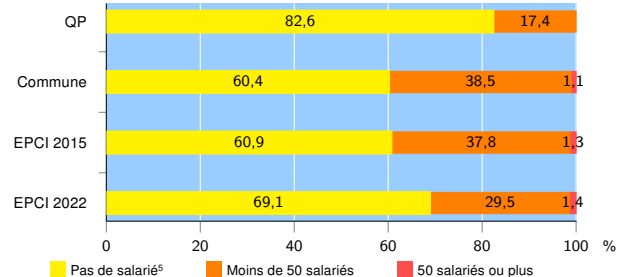
Source : Insee, Répertoire des entreprises et des établissements⁴ (Sirene) au 31/12/2020

Démographie d'établissements

	QP	Commune	EPCI 2015	EPCI 2022
Créations et transferts d'établissements	10	131	177	346
Part des transferts (%)	20,0	25,2	23,2	18,8
Part des créations (%)	80,0	74,8	76,8	81,2
Part de micro-entrepreneurs parmi les créations d'établissements (%)	87,5	43,9	45,6	58,0
Taux de créations et transferts (%)	43,5	18,4	20,2	20,0

Source : Insee, Répertoire des entreprises et des établissements⁴ (Sirene) en 2021

Taille des établissements



Source : Insee, Répertoire des entreprises et des établissements⁴ (Sirene) au 31/12/2020

¹ : À l'exception des automobiles et des motocycles

² : Services aux entreprises

³ : Services aux particuliers

⁴ : Établissements du champ marchand non agricole

⁵ : Y compris inconnu et non enregistré

Signes conventionnels utilisés

s : secret statistique (y compris entre indicateurs et entre zones géographiques)

nd : donnée non disponible ou non diffusable

/// : donnée non calculable (ex. pas d'EPCI 2015)