

### Zone étudiée

QP Montoire (QP045017)

### Zones de comparaison

Commune 2020 : Gien

EPCI 2015 : CC Giennoises

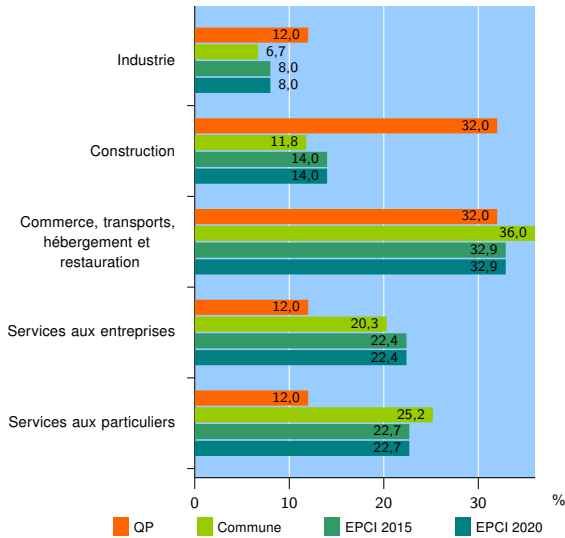
EPCI 2020 : CC Giennoises

### Activité des établissements

	QP	Commune	EPCI 2015	EPCI 2020
<b>Nombre d'établissements</b>	<b>25</b>	<b>1 040</b>	<b>1 570</b>	<b>1 570</b>
Industrie	3	70	126	126
Construction	8	123	219	219
Commerce, transports, hébergement et restauration	8	374	517	517
Dont : commerce de gros <sup>1</sup>	0	37	64	64
commerce de détail <sup>1</sup>	5	186	229	229
Services aux entreprises	3	211	351	351
Services aux particuliers	3	262	357	357
Dont : enseignement, santé et action sociale	1	164	205	205

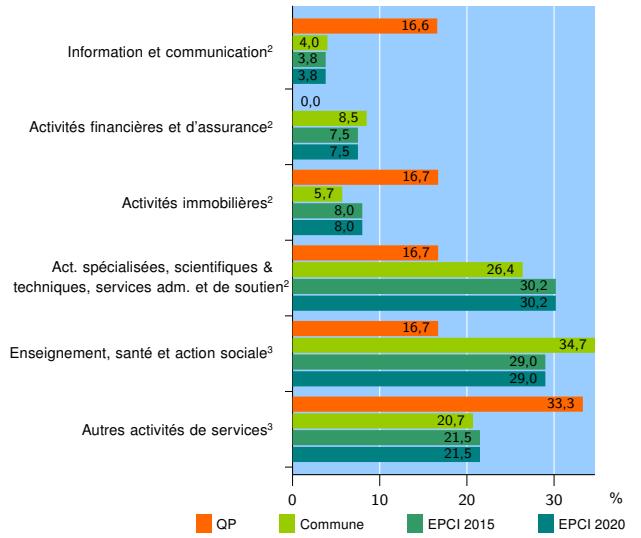
Source : Insee, Répertoire des entreprises et des établissements<sup>4</sup> (Sirene) au 31/12/2019

### Activité des établissements



Source : Insee, Répertoire des entreprises et des établissements<sup>4</sup> (Sirene) au 31/12/2019

### Activité des établissements de service



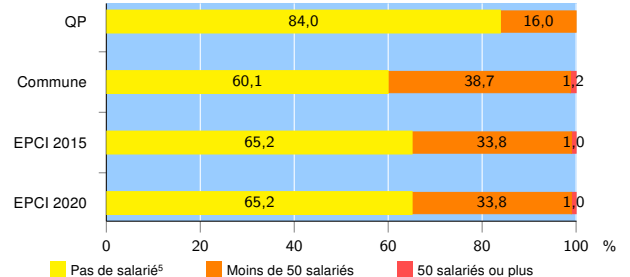
Source : Insee, Répertoire des entreprises et des établissements<sup>4</sup> (Sirene) au 31/12/2019

### Démographie d'établissements

	QP	Commune	EPCI 2015	EPCI 2020
<b>Créations et transferts d'établissements</b>	<b>11</b>	<b>139</b>	<b>235</b>	<b>235</b>
Part des transferts (%)	9,1	22,3	20,0	20,0
Part des créations (%)	90,9	77,7	80,0	80,0
Part de micro-entrepreneurs parmi les créations d'établissements (%)	90,0	50,9	61,2	61,2
<b>Taux de créations et transferts (%)</b>	<b>44,0</b>	<b>13,4</b>	<b>15,0</b>	<b>15,0</b>

Source : Insee, Répertoire des entreprises et des établissements<sup>4</sup> (Sirene) en 2020

### Taille des établissements



Source : Insee, Répertoire des entreprises et des établissements<sup>4</sup> (Sirene) au 31/12/2019

<sup>1</sup> : À l'exception des automobiles et des motocycles

<sup>2</sup> : Services aux entreprises

<sup>3</sup> : Services aux particuliers

<sup>4</sup> : Établissements du champ marchand non agricole

<sup>5</sup> : Y compris inconnu et non enregistré

### Signes conventionnels utilisés

s : secret statistique (y compris entre indicateurs et entre zones géographiques)

nd : donnée non disponible ou non diffusable

/// : donnée non calculable (ex. pas d'EPCI 2015)