

Tissu économique

Zone étudiée

QP Champ De La Ville (QP045016)

Zones de comparaison

Commune 2020 : Gien

EPCI 2015 : CC Giennoises

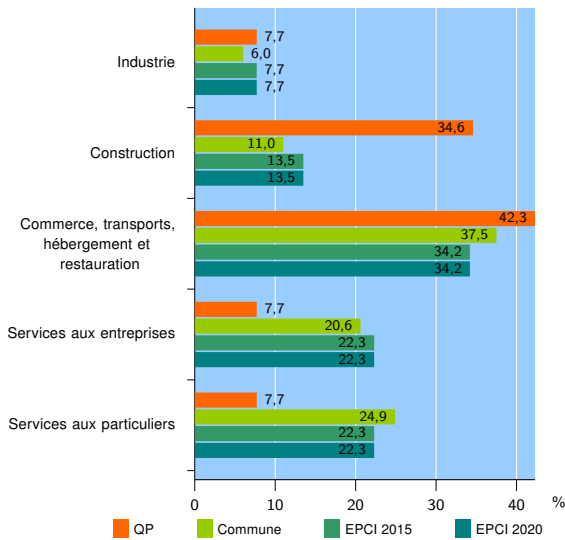
EPCI 2020 : CC Giennoises

Activité des établissements

	QP	Commune	EPCI 2015	EPCI 2020
Nombre d'établissements	26	1 010	1 531	1 531
Industrie	2	61	118	118
Construction	9	111	207	207
Commerce, transports, hébergement et restauration	11	379	523	523
Dont : commerce de gros ¹	1	40	68	68
commerce de détail ¹	6	191	233	233
Services aux entreprises	2	208	342	342
Services aux particuliers	2	251	341	341
Dont : enseignement, santé et action sociale	0	164	202	202

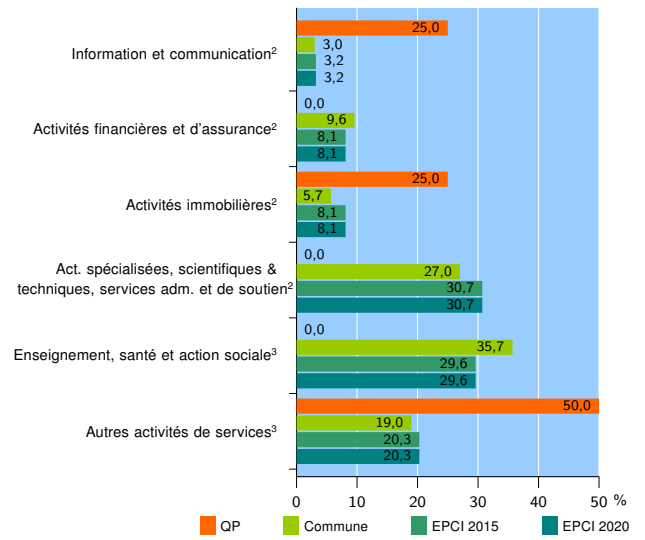
Source : Insee, Répertoire des entreprises et des établissements⁴ (Sirene) au 31/12/2018

Activité des établissements



Source : Insee, Répertoire des entreprises et des établissements⁴ (Sirene) au 31/12/2018

Activité des établissements de service



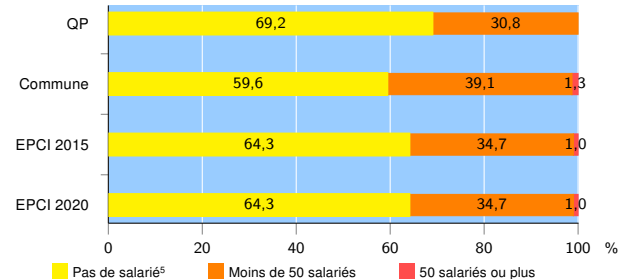
Source : Insee, Répertoire des entreprises et des établissements⁴ (Sirene) au 31/12/2018

Démographie d'établissements

	QP	Commune	EPCI 2015	EPCI 2020
Créations et transferts d'établissements	9	129	201	201
Part des transferts (%)	33,3	16,3	16,4	16,4
Part des créations (%)	66,7	83,7	83,6	83,6
Part de micro-entrepreneurs parmi les créations d'établissements (%)	s	47,2	51,2	51,2
Taux de créations et transferts (%)	34,6	12,8	13,1	13,1

Source : Insee, Répertoire des entreprises et des établissements⁴ (Sirene) en 2019

Taille des établissements



Source : Insee, Répertoire des entreprises et des établissements⁴ (Sirene) au 31/12/2018

¹ : À l'exception des automobiles et des motocycles

² : Services aux entreprises

³ : Services aux particuliers

⁴ : Établissements du champ marchand non agricole

⁵ : Y compris inconnu et non enregistré

Signes conventionnels utilisés

s : secret statistique (y compris entre indicateurs et entre zones géographiques)

nd : données non disponibles ou non diffusables (ex. mauvaise qualité de géolocalisation)

/// : absence de résultat due à la nature des choses (ex. pas d'EPCI 2015)