

Tissu économique

Zone étudiée

QP Dauphine (QP045009)

Zones de comparaison

Commune 2021 : Orléans

EPCI 2015 : CA Orléans Val de Loire (Agglo)

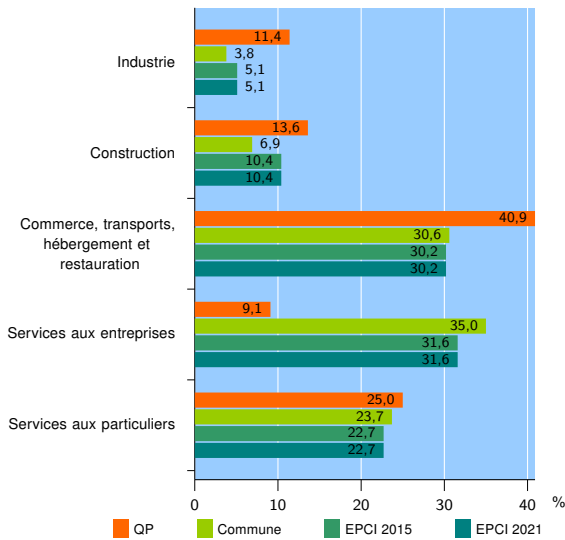
EPCI 2021 : Orléans Métropole

Activité des établissements

	QP	Commune	EPCI 2015	EPCI 2021
Nombre d'établissements	44	9 322	20 372	20 372
Industrie	5	359	1 040	1 040
Construction	6	639	2 113	2 113
Commerce, transports, hébergement et restauration	18	2 848	6 150	6 150
Dont : commerce de gros ¹	2	288	864	864
commerce de détail ¹	6	1 414	2 634	2 634
Services aux entreprises	4	3 265	6 446	6 446
Services aux particuliers	11	2 211	4 623	4 623
Dont : enseignement, santé et action sociale	2	1 389	2 892	2 892

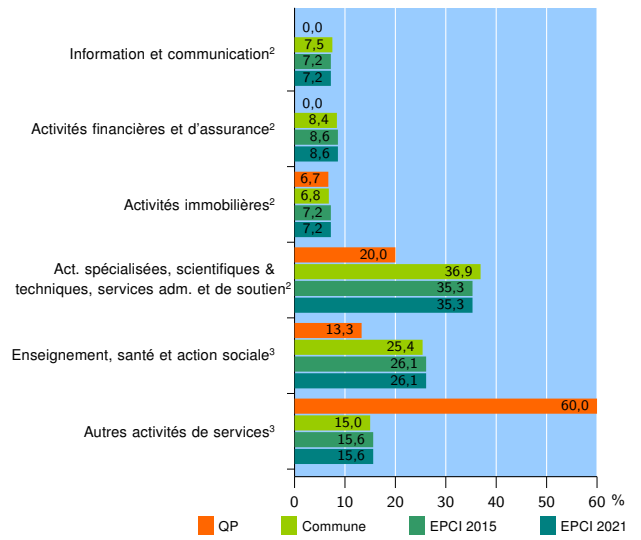
Source : Insee, Répertoire des entreprises et des établissements⁴ (Sirene) au 31/12/2019

Activité des établissements



Source : Insee, Répertoire des entreprises et des établissements⁴ (Sirene) au 31/12/2019

Activité des établissements de service



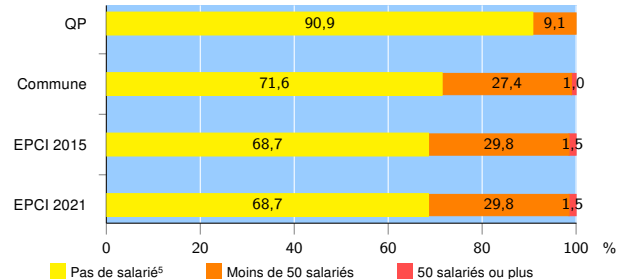
Source : Insee, Répertoire des entreprises et des établissements⁴ (Sirene) au 31/12/2019

Démographie d'établissements

	QP	Commune	EPCI 2015	EPCI 2021
Créations et transferts d'établissements	16	2 091	4 381	4 381
Part des transferts (%)	12,5	17,6	18,3	18,3
Part des créations (%)	87,5	82,4	81,7	81,7
Part de micro-entrepreneurs parmi les créations d'établissements (%)	92,9	65,0	63,4	63,4
Taux de créations et transferts (%)	36,4	22,4	21,5	21,5

Source : Insee, Répertoire des entreprises et des établissements⁴ (Sirene) en 2020

Taille des établissements



Source : Insee, Répertoire des entreprises et des établissements⁴ (Sirene) au 31/12/2019

¹ : À l'exception des automobiles et des motocycles

² : Services aux entreprises

³ : Services aux particuliers

⁴ : Établissements du champ marchand non agricole

⁵ : Y compris inconnu et non enregistré

Signes conventionnels utilisés

s : secret statistique (y compris entre indicateurs et entre zones géographiques)

nd : donnée non disponible ou non diffusable

/// : donnée non calculable (ex. pas d'EPCI 2015)