

## Zone étudiée

QP Le Clos De La Grande Salle (QP045006)

## Zones de comparaison

Commune : Fleury-les-Aubrais

EPCI 2015 : CA Orléans Val de Loire (Agglo)

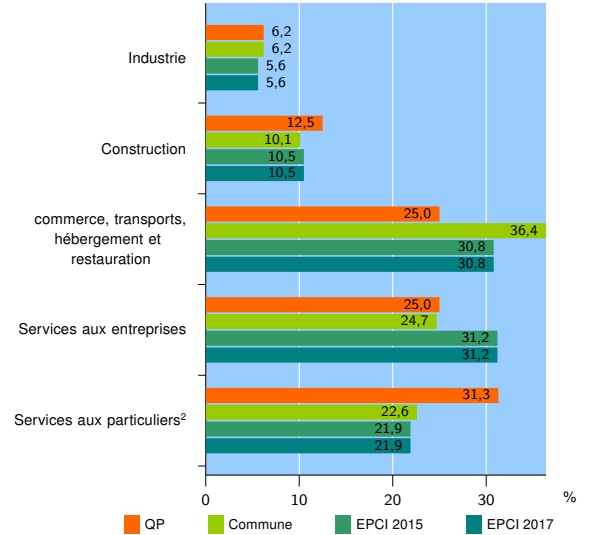
EPCI 2017 : CU Orléans Métropole

### Activité des établissements

	QP	Commune	EPCI 2015	EPCI 2017
<b>Nombre d'établissements</b>	<b>32</b>	<b>1 014</b>	<b>17 052</b>	<b>17 052</b>
Industrie	2	63	947	947
Construction	4	102	1 797	1 797
Commerce, transports, hébergement et restauration	8	369	5 246	5 246
Dont : commerce de gros <sup>1</sup>	1	48	717	717
commerce de détail <sup>1</sup>	5	166	2 497	2 497
Services aux entreprises	8	251	5 326	5 326
Services aux particuliers <sup>2</sup>	10	229	3 736	3 736
Dont : enseignement, santé et action sociale	5	138	2 351	2 351

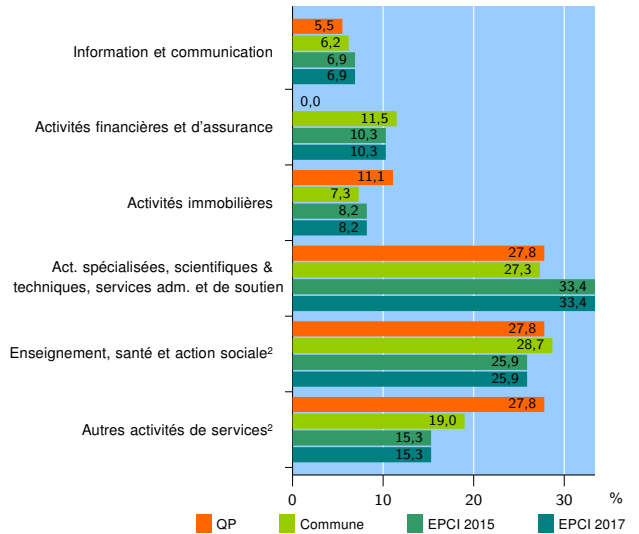
Source : Insee, Répertoire des entreprises et des établissements<sup>3</sup> (Sirene) au 01/01/2015

### Activité des établissements



Source : Insee, Répertoire des entreprises et des établissements<sup>3</sup> (Sirene) au 01/01/2015

### Activité des établissements de service



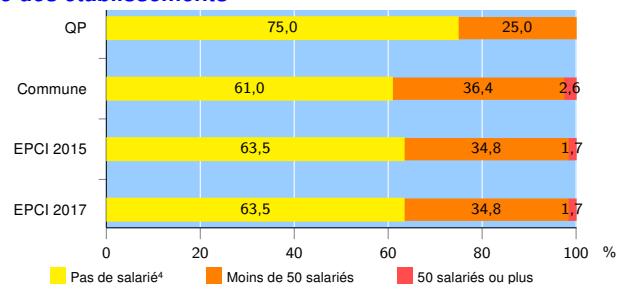
Source : Insee, Répertoire des entreprises et des établissements<sup>3</sup> (Sirene) au 01/01/2015

### Démographie d'établissements

	QP	Commune	EPCI 2015	EPCI 2017
<b>Créations et transferts d'établissements</b>	<b>11</b>	<b>161</b>	<b>2 868</b>	<b>2 868</b>
Part des transferts (%)	9,1	22,4	24,7	24,7
Part des créations (%)	90,9	77,6	75,3	75,3
Part d'auto-entrepreneurs parmi les créations d'établissements (%)	s	36,8	33,1	33,1
<b>Taux de créations et transferts (%)</b>	<b>34,4</b>	<b>15,9</b>	<b>16,8</b>	<b>16,8</b>

Source : Insee, Répertoire des entreprises et des établissements<sup>3</sup> (Sirene) en 2015

### Taille des établissements



Source : Insee, Répertoire des entreprises et des établissements<sup>3</sup> (Sirene) au 01/01/2015

<sup>1</sup> : À l'exception des automobiles et des motocycles

<sup>2</sup> : Les services aux particuliers sont composés de l'enseignement, santé et action sociale ainsi que des autres activités de service

<sup>3</sup> : Établissements du champ marchand non agricole

<sup>4</sup> : Y compris inconnu et non enregistré

#### Signes conventionnels utilisés

s : secret statistique (y compris entre indicateurs et entre zones géographiques)

nd : données non disponibles ou non diffusables (ex. mauvaise qualité de géolocalisation)

/// : absence de résultat due à la nature des choses (ex. pas d'EPCI 2015)