

Tissu économique

Zone étudiée

QP La Chaussée (QP045004)

Zones de comparaison

Commune 2020 : Montargis

EPCI 2015 : CA Montargoise et Rives du Loing (A.M.E.)

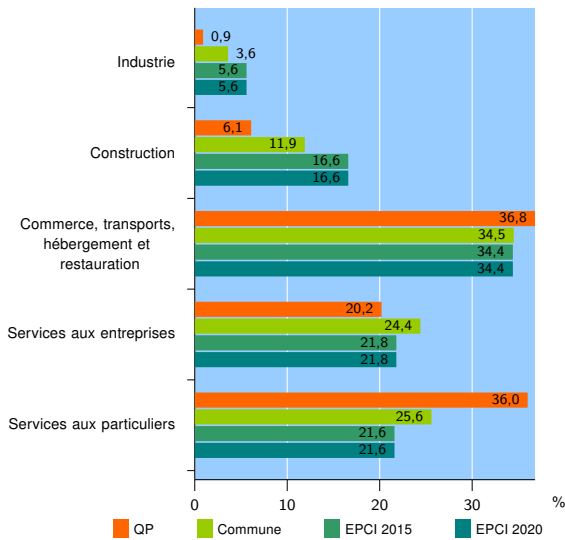
EPCI 2020 : CA Montargoise et Rives du Loing (A.M.E.)

Activité des établissements

	QP	Commune	EPCI 2015	EPCI 2020
Nombre d'établissements	114	1 514	4 289	4 289
Industrie	1	54	241	241
Construction	7	181	710	710
Commerce, transports, hébergement et restauration	42	522	1 476	1 476
Dont : commerce de gros ¹	1	43	177	177
commerce de détail ¹	31	305	703	703
Services aux entreprises	23	370	934	934
Services aux particuliers	41	387	928	928
Dont : enseignement, santé et action sociale	31	227	513	513

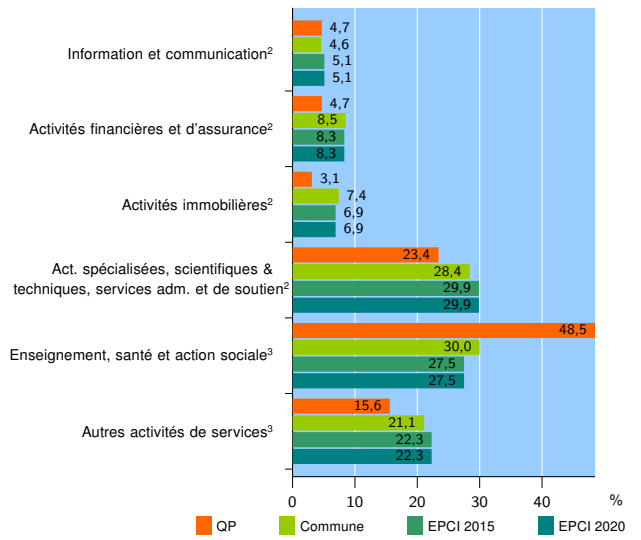
Source : Insee, Répertoire des entreprises et des établissements⁴ (Sirene) au 31/12/2019

Activité des établissements



Source : Insee, Répertoire des entreprises et des établissements⁴ (Sirene) au 31/12/2019

Activité des établissements de service



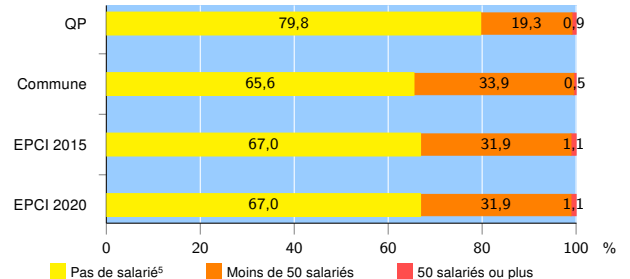
Source : Insee, Répertoire des entreprises et des établissements⁴ (Sirene) au 31/12/2019

Démographie d'établissements

	QP	Commune	EPCI 2015	EPCI 2020
Créations et transferts d'établissements	29	235	744	744
Part des transferts (%)	17,2	20,4	16,9	16,9
Part des créations (%)	82,8	79,6	83,1	83,1
Part de micro-entrepreneurs parmi les créations d'établissements (%)	79,2	51,9	61,5	61,5
Taux de créations et transferts (%)	25,4	15,5	17,3	17,3

Source : Insee, Répertoire des entreprises et des établissements⁴ (Sirene) en 2020

Taille des établissements



Source : Insee, Répertoire des entreprises et des établissements⁴ (Sirene) au 31/12/2019

¹ : À l'exception des automobiles et des motocycles

² : Services aux entreprises

³ : Services aux particuliers

⁴ : Établissements du champ marchand non agricole

⁵ : Y compris inconnu et non enregistré

Signes conventionnels utilisés

s : secret statistique (y compris entre indicateurs et entre zones géographiques)

nd : donnée non disponible ou non diffusable

/// : donnée non calculable (ex. pas d'EPCI 2015)