

Tissu économique

Zone étudiée

QP Les Favignolles (QP041003)

Zones de comparaison

Commune 2020 : Romorantin-Lanthenay

EPCI 2015 : CC du Romorantinais et du Monestois

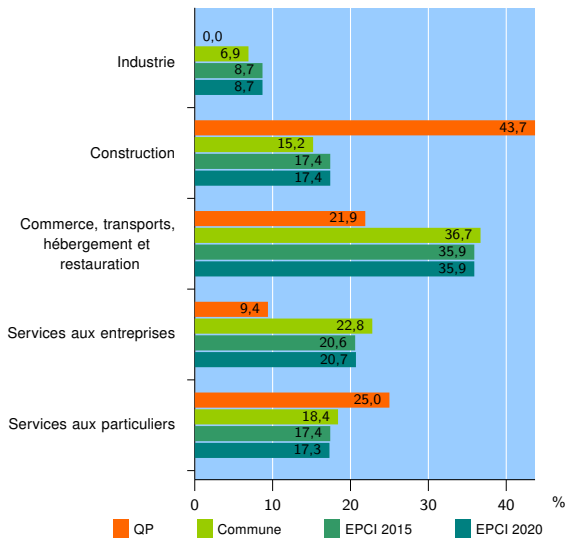
EPCI 2020 : CC du Romorantinais et du Monestois

Activité des établissements

	QP	Commune	EPCI 2015	EPCI 2020
Nombre d'établissements	32	1 305	2 181	2 199
Industrie	0	90	190	191
Construction	14	199	379	383
Commerce, transports, hébergement et restauration	7	479	784	790
Dont : commerce de gros ¹	1	40	69	72
commerce de détail ¹	5	291	462	464
Services aux entreprises	3	297	449	455
Services aux particuliers	8	240	379	380
Dont : enseignement, santé et action sociale	5	140	215	216

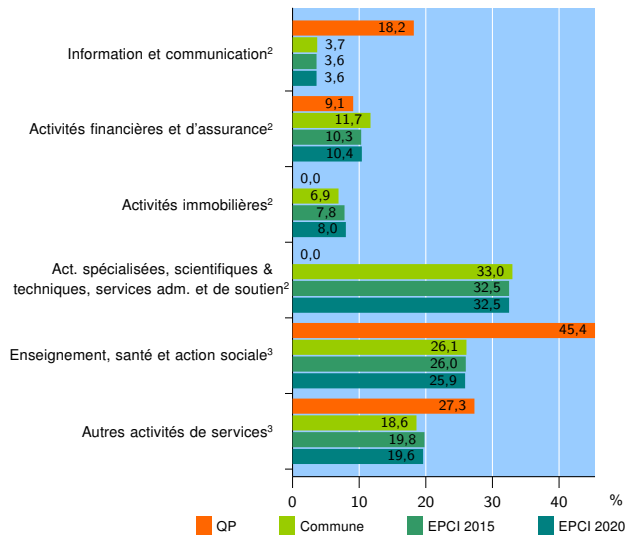
Source : Insee, Répertoire des entreprises et des établissements⁴ (Sirene) au 31/12/2019

Activité des établissements



Source : Insee, Répertoire des entreprises et des établissements⁴ (Sirene) au 31/12/2019

Activité des établissements de service



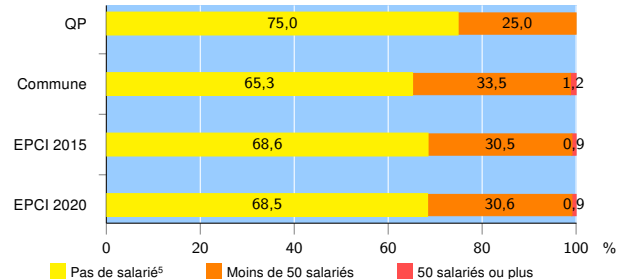
Source : Insee, Répertoire des entreprises et des établissements⁴ (Sirene) au 31/12/2019

Démographie d'établissements

	QP	Commune	EPCI 2015	EPCI 2020
Créations et transferts d'établissements	12	207	334	339
Part des transferts (%)	25,0	24,2	22,5	22,1
Part des créations (%)	75,0	75,8	77,5	77,9
Part de micro-entrepreneurs parmi les créations d'établissements (%)	88,9	61,8	56,8	56,8
Taux de créations et transferts (%)	37,5	15,9	15,3	15,4

Source : Insee, Répertoire des entreprises et des établissements⁴ (Sirene) en 2020

Taille des établissements



Source : Insee, Répertoire des entreprises et des établissements⁴ (Sirene) au 31/12/2019

¹ : À l'exception des automobiles et des motocycles

² : Services aux entreprises

³ : Services aux particuliers

⁴ : Établissements du champ marchand non agricole

⁵ : Y compris inconnu et non enregistré

Signes conventionnels utilisés

s : secret statistique (y compris entre indicateurs et entre zones géographiques)

nd : donnée non disponible ou non diffusable

/// : donnée non calculable (ex. pas d'EPCI 2015)