

Tissu économique

Zone étudiée

QP Les Favignolles (QP041003)

Zones de comparaison

Commune 2018 : Romorantin-Lanthenay

EPCI 2015 : CC du Romorantinais et du Monestois

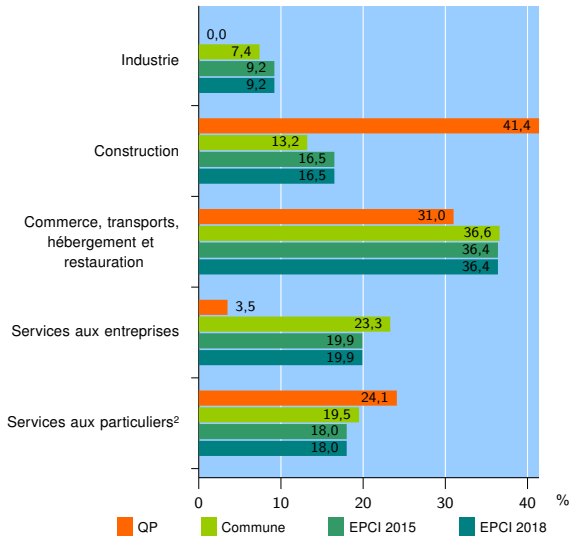
EPCI 2018 : CC du Romorantinais et du Monestois

Activité des établissements

| | QP | Commune | EPCI 2015 | EPCI 2018 |
|---|-----------|--------------|--------------|--------------|
| Nombre d'établissements | 29 | 1 151 | 1 877 | 1 877 |
| Industrie | 0 | 85 | 172 | 172 |
| Construction | 12 | 152 | 310 | 310 |
| Commerce, transports, hébergement et restauration | 9 | 421 | 683 | 683 |
| Dont : commerce de gros ¹ | 1 | 40 | 67 | 67 |
| commerce de détail ¹ | 6 | 258 | 398 | 398 |
| Services aux entreprises | 1 | 268 | 374 | 374 |
| Services aux particuliers ² | 7 | 225 | 338 | 338 |
| Dont : enseignement, santé et action sociale | 4 | 126 | 189 | 189 |

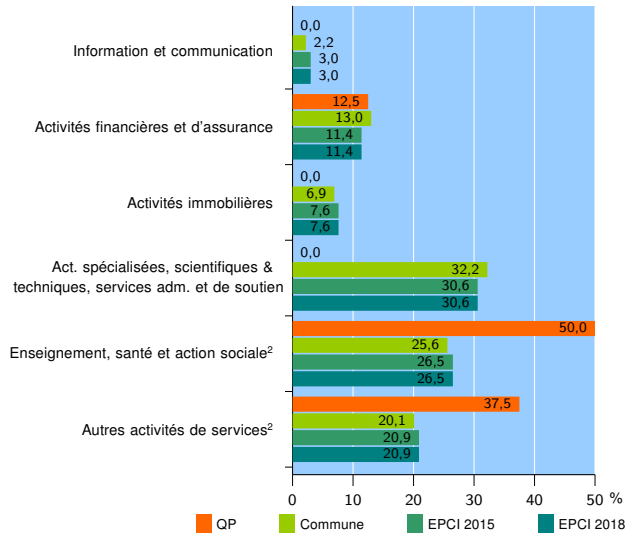
Source : Insee, Répertoire des entreprises et des établissements³ (Sirene) au 31/12/2016

Activité des établissements



Source : Insee, Répertoire des entreprises et des établissements³ (Sirene) au 31/12/2016

Activité des établissements de service



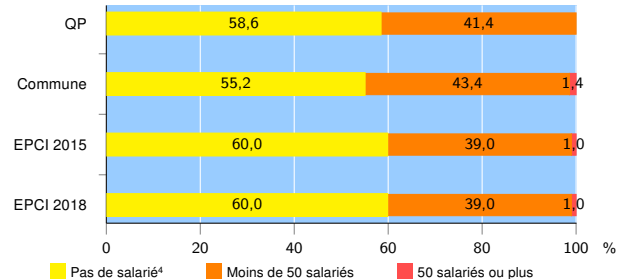
Source : Insee, Répertoire des entreprises et des établissements³ (Sirene) au 31/12/2016

Démographie d'établissements

| | QP | Commune | EPCI 2015 | EPCI 2018 |
|--|------------|-------------|-------------|-------------|
| Créations et transferts d'établissements | 2 | 158 | 266 | 266 |
| Part des transferts (%) | 0,0 | 25,9 | 25,6 | 25,6 |
| Part des créations (%) | 100,0 | 74,1 | 74,4 | 74,4 |
| Part de micro-entrepreneurs parmi les créations d'établissements (%) | s | 38,5 | 42,9 | 42,9 |
| Taux de créations et transferts (%) | 6,9 | 13,7 | 14,2 | 14,2 |

Source : Insee, Répertoire des entreprises et des établissements³ (Sirene) en 2017

Taille des établissements



Source : Insee, Répertoire des entreprises et des établissements³ (Sirene) au 31/12/2016

¹ : À l'exception des automobiles et des motocycles

² : Les services aux particuliers sont composés de l'enseignement, santé et action sociale ainsi que des autres activités de service

³ : Établissements du champ marchand non agricole

⁴ : Y compris inconnu et non enregistré

Signes conventionnels utilisés

s : secret statistique (y compris entre indicateurs et entre zones géographiques)

nd : données non disponibles ou non diffusables (ex. mauvaise qualité de géolocalisation)

/// : absence de résultat due à la nature des choses (ex. pas d'EPCI 2015)