

Tissu économique

Zone étudiée

QP Les Rottes (QP041002)

Zones de comparaison

Commune 2020 : Vendôme

EPCI 2015 : CC du Pays de Vendôme

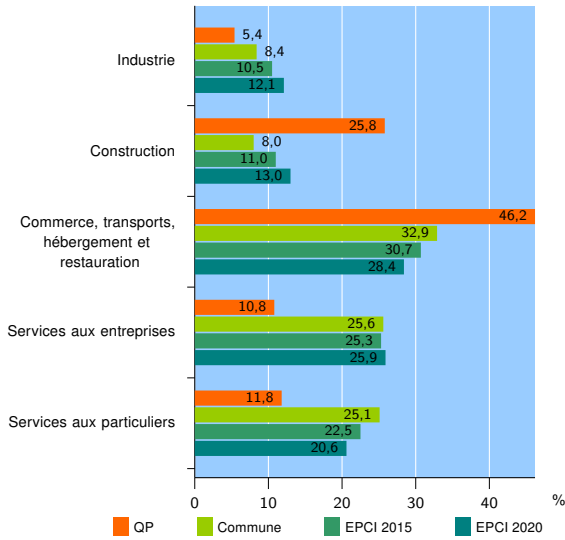
EPCI 2020 : CA Territoires Vendômois

Activité des établissements

	QP	Commune	EPCI 2015	EPCI 2020
Nombre d'établissements	93	1 269	1 814	3 293
Industrie	5	107	191	400
Construction	24	102	199	427
Commerce, transports, hébergement et restauration	43	417	556	935
Dont : commerce de gros ¹	1	32	58	127
commerce de détail ¹	33	244	294	434
Services aux entreprises	10	325	459	852
Services aux particuliers	11	318	409	679
Dont : enseignement, santé et action sociale	5	210	252	403

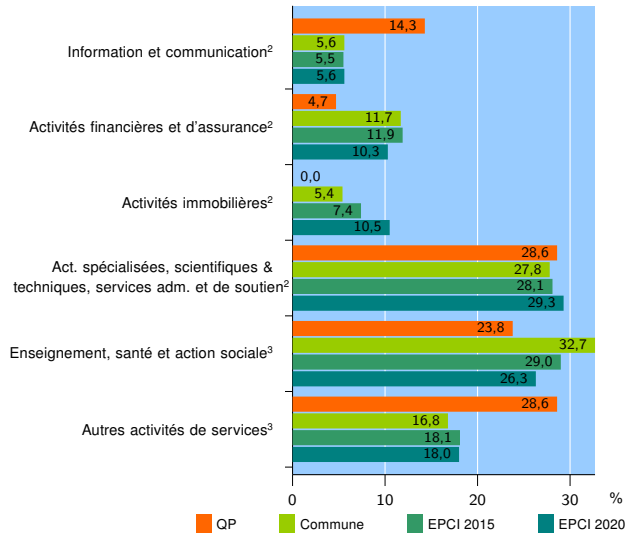
Source : Insee, Répertoire des entreprises et des établissements⁴ (Sirene) au 31/12/2019

Activité des établissements



Source : Insee, Répertoire des entreprises et des établissements⁴ (Sirene) au 31/12/2019

Activité des établissements de service



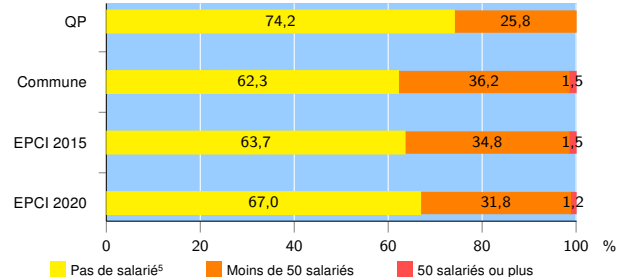
Source : Insee, Répertoire des entreprises et des établissements⁴ (Sirene) au 31/12/2019

Démographie d'établissements

	QP	Commune	EPCI 2015	EPCI 2020
Créations et transferts d'établissements	22	182	262	471
Part des transferts (%)	4,5	22,5	23,3	20,2
Part des créations (%)	95,5	77,5	76,7	79,8
Part de micro-entrepreneurs parmi les créations d'établissements (%)	76,2	51,1	54,7	53,2
Taux de créations et transferts (%)	23,7	14,3	14,4	14,3

Source : Insee, Répertoire des entreprises et des établissements⁴ (Sirene) en 2020

Taille des établissements



Source : Insee, Répertoire des entreprises et des établissements⁴ (Sirene) au 31/12/2019

¹ : À l'exception des automobiles et des motocycles

² : Services aux entreprises

³ : Services aux particuliers

⁴ : Établissements du champ marchand non agricole

⁵ : Y compris inconnu et non enregistré

Signes conventionnels utilisés

s : secret statistique (y compris entre indicateurs et entre zones géographiques)

nd : donnée non disponible ou non diffusable

/// : donnée non calculable (ex. pas d'EPCI 2015)