

Tissu économique

Zone étudiée

QP Europe (QP037008)

Zones de comparaison

Commune 2014 : Tours

EPCI 2015 : CA Tours (Plus)

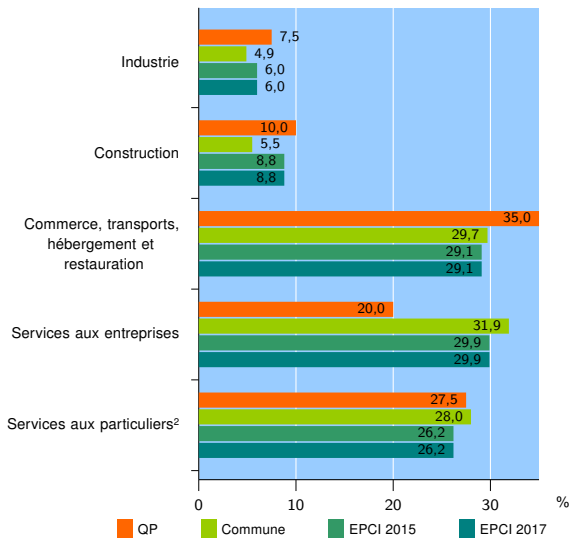
EPCI 2017 : CU Tour(S) Plus

Activité des établissements

| | QP | Commune | EPCI 2015 | EPCI 2017 |
|---|-----------|--------------|---------------|---------------|
| Nombre d'établissements | 40 | 9 610 | 18 810 | 18 810 |
| Industrie | 3 | 472 | 1 135 | 1 135 |
| Construction | 4 | 528 | 1 662 | 1 662 |
| Commerce, transports, hébergement et restauration | 14 | 2 856 | 5 473 | 5 473 |
| Dont : commerce de gros ¹ | 0 | 297 | 809 | 809 |
| commerce de détail ¹ | 7 | 1 467 | 2 546 | 2 546 |
| Services aux entreprises | 8 | 3 065 | 5 619 | 5 619 |
| Services aux particuliers ² | 11 | 2 689 | 4 921 | 4 921 |
| Dont : enseignement, santé et action sociale | 4 | 1 915 | 3 452 | 3 452 |

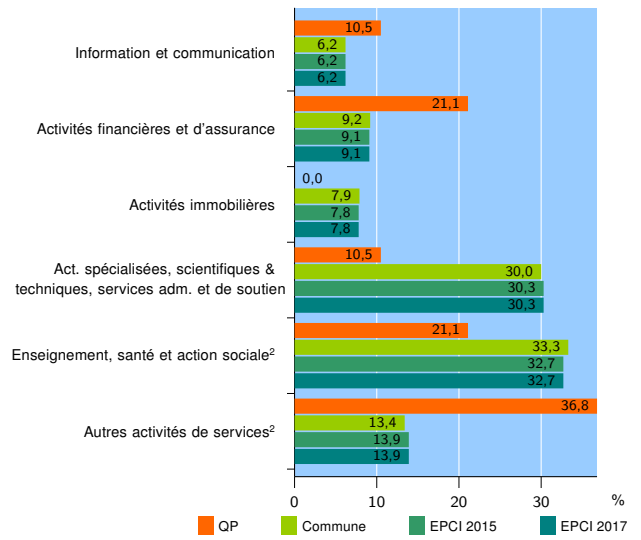
Source : Insee, Répertoire des entreprises et des établissements³ (Sirene) au 01/01/2015

Activité des établissements



Source : Insee, Répertoire des entreprises et des établissements³ (Sirene) au 01/01/2015

Activité des établissements de service



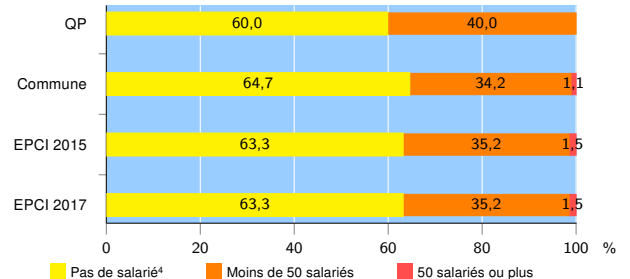
Source : Insee, Répertoire des entreprises et des établissements³ (Sirene) au 01/01/2015

Démographie d'établissements

| | QP | Commune | EPCI 2015 | EPCI 2017 |
|--|-------------|--------------|--------------|--------------|
| Créations et transferts d'établissements | 10 | 1 750 | 3 334 | 3 334 |
| Part des transferts (%) | 20,0 | 25,7 | 27,1 | 27,1 |
| Part des créations (%) | 80,0 | 74,3 | 72,9 | 72,9 |
| Part de micro-entrepreneurs parmi les créations d'établissements (%) | 87,5 | 47,8 | 48,4 | 48,4 |
| Taux de créations et transferts (%) | 25,0 | 18,2 | 17,7 | 17,7 |

Source : Insee, Répertoire des entreprises et des établissements³ (Sirene) en 2015

Taille des établissements



Source : Insee, Répertoire des entreprises et des établissements³ (Sirene) au 01/01/2015

¹ : À l'exception des automobiles et des motocycles

² : Les services aux particuliers sont composés de l'enseignement, santé et action sociale ainsi que des autres activités de service

³ : Établissements du champ marchand non agricole

⁴ : Y compris inconnu et non enregistré

Signes conventionnels utilisés

s : secret statistique (y compris entre indicateurs et entre zones géographiques)
nd : données non disponibles ou non diffusables (ex. mauvaise qualité de géolocalisation)
/// : absence de résultat due à la nature des choses (ex. pas d'EPCI 2015)