

Tissu économique

Zone étudiée

QP Rives Du Cher (QP037007)

Zones de comparaison

Commune 2020 : Tours

EPCI 2015 : CA Tours (Plus)

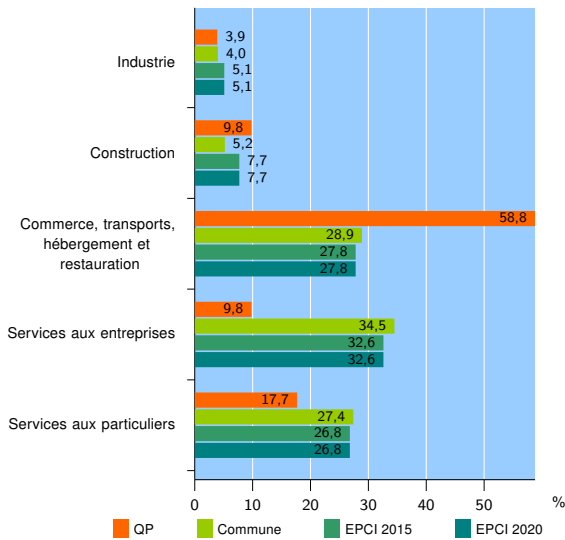
EPCI 2020 : Tours Métropole Val de Loire

Activité des établissements

	QP	Commune	EPCI 2015	EPCI 2020
Nombre d'établissements	51	11 891	23 366	23 366
Industrie	2	476	1 185	1 185
Construction	5	615	1 800	1 800
Commerce, transports, hébergement et restauration	30	3 441	6 501	6 501
Dont : commerce de gros ¹	1	312	839	839
commerce de détail ¹	10	1 570	2 770	2 770
Services aux entreprises	5	4 098	7 618	7 618
Services aux particuliers	9	3 261	6 262	6 262
Dont : enseignement, santé et action sociale	3	2 233	4 292	4 292

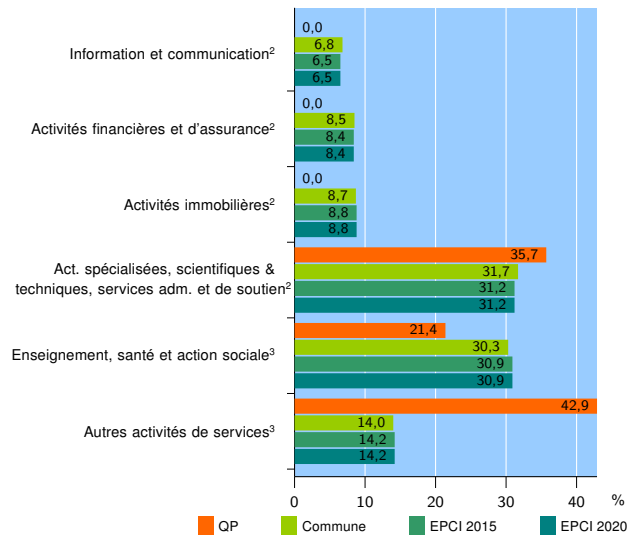
Source : Insee, Répertoire des entreprises et des établissements⁴ (Sirene) au 31/12/2019

Activité des établissements



Source : Insee, Répertoire des entreprises et des établissements⁴ (Sirene) au 31/12/2019

Activité des établissements de service



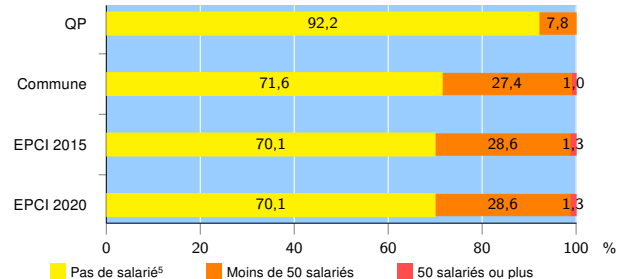
Source : Insee, Répertoire des entreprises et des établissements⁴ (Sirene) au 31/12/2019

Démographie d'établissements

	QP	Commune	EPCI 2015	EPCI 2020
Créations et transferts d'établissements	30	2 882	5 271	5 271
Part des transferts (%)	3,3	19,5	20,4	20,4
Part des créations (%)	96,7	80,5	79,6	79,6
Part de micro-entrepreneurs parmi les créations d'établissements (%)	79,3	65,7	62,8	62,8
Taux de créations et transferts (%)	58,8	24,2	22,6	22,6

Source : Insee, Répertoire des entreprises et des établissements⁴ (Sirene) en 2020

Taille des établissements



Source : Insee, Répertoire des entreprises et des établissements⁴ (Sirene) au 31/12/2019

¹ : À l'exception des automobiles et des motocycles

² : Services aux entreprises

³ : Services aux particuliers

⁴ : Établissements du champ marchand non agricole

⁵ : Y compris inconnu et non enregistré

Signes conventionnels utilisés

s : secret statistique (y compris entre indicateurs et entre zones géographiques)

nd : donnée non disponible ou non diffusable

/// : donnée non calculable (ex. pas d'EPCI 2015)