

Tissu économique

Zone étudiée

QP Niqueux Bruère - Marcel Pagnol (QP037003)

Zones de comparaison

Commune 2022 : La Riche

EPCI 2015 : CA Tours (Plus)

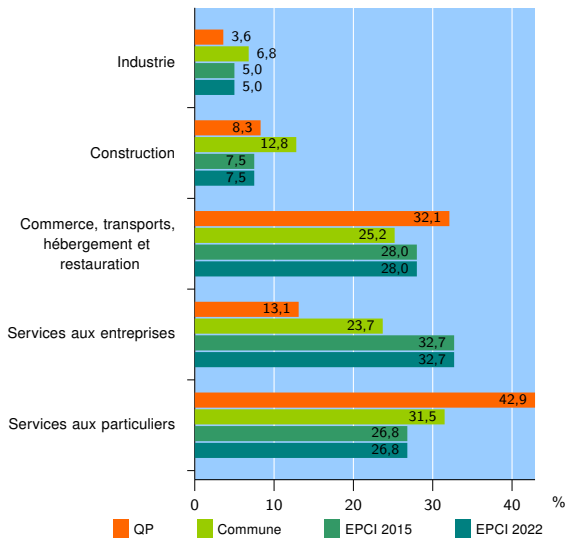
EPCI 2022 : Tours Métropole Val de Loire

Activité des établissements

	QP	Commune	EPCI 2015	EPCI 2022
Nombre d'établissements	84	642	24 815	24 815
Industrie	3	44	1 244	1 244
Construction	7	82	1 862	1 862
Commerce, transports, hébergement et restauration	27	162	6 958	6 958
Dont : commerce de gros ¹	0	25	844	844
commerce de détail ¹	10	70	2 881	2 881
Services aux entreprises	11	152	8 106	8 106
Services aux particuliers	36	202	6 645	6 645
Dont : enseignement, santé et action sociale	21	133	4 465	4 465

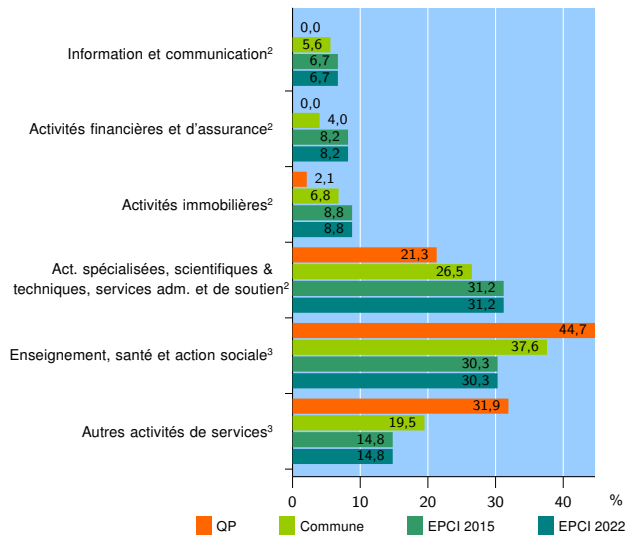
Source : Insee, Répertoire des entreprises et des établissements⁴ (Sirene) au 31/12/2020

Activité des établissements



Source : Insee, Répertoire des entreprises et des établissements⁴ (Sirene) au 31/12/2020

Activité des établissements de service



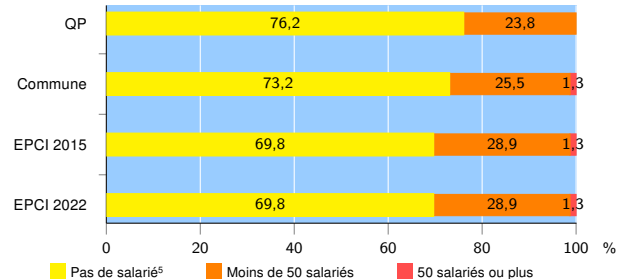
Source : Insee, Répertoire des entreprises et des établissements⁴ (Sirene) au 31/12/2020

Démographie d'établissements

	QP	Commune	EPCI 2015	EPCI 2022
Créations et transferts d'établissements	26	159	6 530	6 530
Part des transferts (%)	11,5	13,8	19,1	19,1
Part des créations (%)	88,5	86,2	80,9	80,9
Part de micro-entrepreneurs parmi les créations d'établissements (%)	82,6	72,3	63,7	63,7
Taux de créations et transferts (%)	31,0	24,8	26,3	26,3

Source : Insee, Répertoire des entreprises et des établissements⁴ (Sirene) en 2021

Taille des établissements



Source : Insee, Répertoire des entreprises et des établissements⁴ (Sirene) au 31/12/2020

¹ : À l'exception des automobiles et des motocycles

² : Services aux entreprises

³ : Services aux particuliers

⁴ : Établissements du champ marchand non agricole

⁵ : Y compris inconnu et non enregistré

Signes conventionnels utilisés

s : secret statistique (y compris entre indicateurs et entre zones géographiques)

nd : donnée non disponible ou non diffusable

/// : donnée non calculable (ex. pas d'EPCI 2015)