

Tissu économique

Zone étudiée

QP Rabière (QP037002)

Zones de comparaison

Commune 2022 : Joué-lès-Tours

EPCI 2015 : CA Tours (Plus)

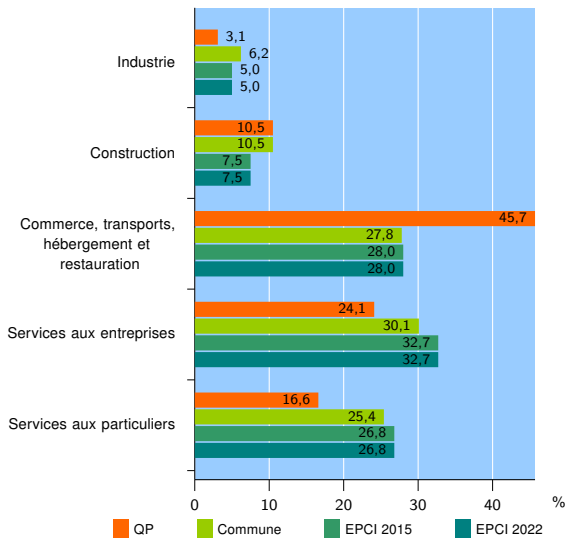
EPCI 2022 : Tours Métropole Val de Loire

Activité des établissements

	QP	Commune	EPCI 2015	EPCI 2022
Nombre d'établissements	162	2 236	24 815	24 815
Industrie	5	138	1 244	1 244
Construction	17	234	1 862	1 862
Commerce, transports, hébergement et restauration	74	622	6 958	6 958
Dont : commerce de gros ¹	2	76	844	844
commerce de détail ¹	34	226	2 881	2 881
Services aux entreprises	39	674	8 106	8 106
Services aux particuliers	27	568	6 645	6 645
Dont : enseignement, santé et action sociale	16	361	4 465	4 465

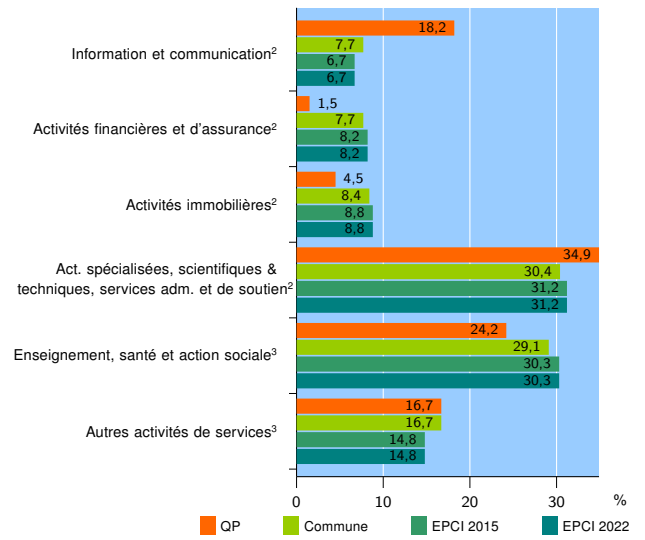
Source : Insee, Répertoire des entreprises et des établissements⁴ (Sirene) au 31/12/2020

Activité des établissements



Source : Insee, Répertoire des entreprises et des établissements⁴ (Sirene) au 31/12/2020

Activité des établissements de service



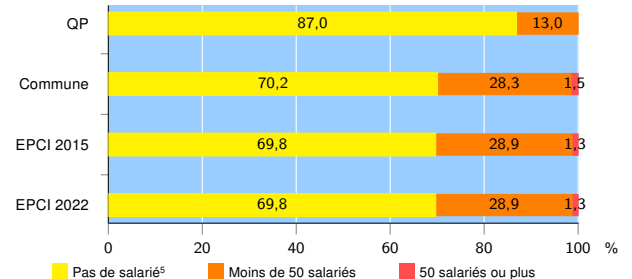
Source : Insee, Répertoire des entreprises et des établissements⁴ (Sirene) au 31/12/2020

Démographie d'établissements

	QP	Commune	EPCI 2015	EPCI 2022
Créations et transferts d'établissements	105	661	6 530	6 530
Part des transferts (%)	5,7	16,0	19,1	19,1
Part des créations (%)	94,3	84,0	80,9	80,9
Part de micro-entrepreneurs parmi les créations d'établissements (%)	82,8	75,0	63,7	63,7
Taux de créations et transferts (%)	64,8	29,6	26,3	26,3

Source : Insee, Répertoire des entreprises et des établissements⁴ (Sirene) en 2021

Taille des établissements



Source : Insee, Répertoire des entreprises et des établissements⁴ (Sirene) au 31/12/2020

¹ : À l'exception des automobiles et des motocycles

² : Services aux entreprises

³ : Services aux particuliers

⁴ : Établissements du champ marchand non agricole

⁵ : Y compris inconnu et non enregistré

Signes conventionnels utilisés

s : secret statistique (y compris entre indicateurs et entre zones géographiques)

nd : donnée non disponible ou non diffusable

/// : donnée non calculable (ex. pas d'EPCI 2015)