

Tissu économique

Zone étudiée

QP Rabière (QP037002)

Zones de comparaison

Commune 2021 : Joué-lès-Tours

EPCI 2015 : CA Tours (Plus)

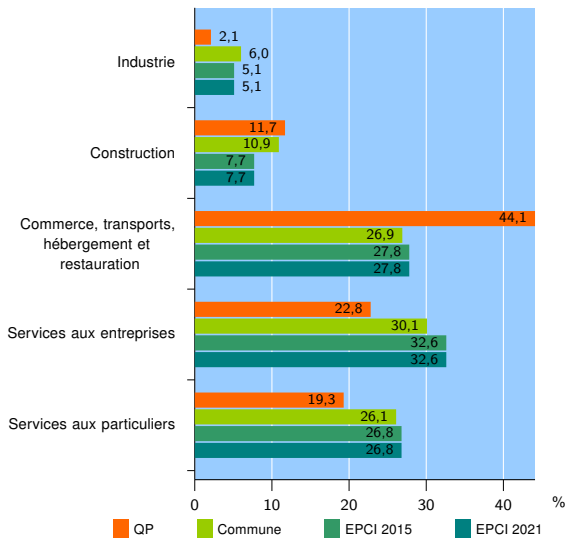
EPCI 2021 : Tours Métropole Val de Loire

Activité des établissements

| | QP | Commune | EPCI 2015 | EPCI 2021 |
|---|------------|--------------|---------------|---------------|
| Nombre d'établissements | 145 | 2 088 | 23 366 | 23 366 |
| Industrie | 3 | 126 | 1 185 | 1 185 |
| Construction | 17 | 228 | 1 800 | 1 800 |
| Commerce, transports, hébergement et restauration | 64 | 562 | 6 501 | 6 501 |
| Dont : commerce de gros ¹ | 1 | 66 | 839 | 839 |
| commerce de détail ¹ | 35 | 218 | 2 770 | 2 770 |
| Services aux entreprises | 33 | 628 | 7 618 | 7 618 |
| Services aux particuliers | 28 | 544 | 6 262 | 6 262 |
| Dont : enseignement, santé et action sociale | 15 | 351 | 4 292 | 4 292 |

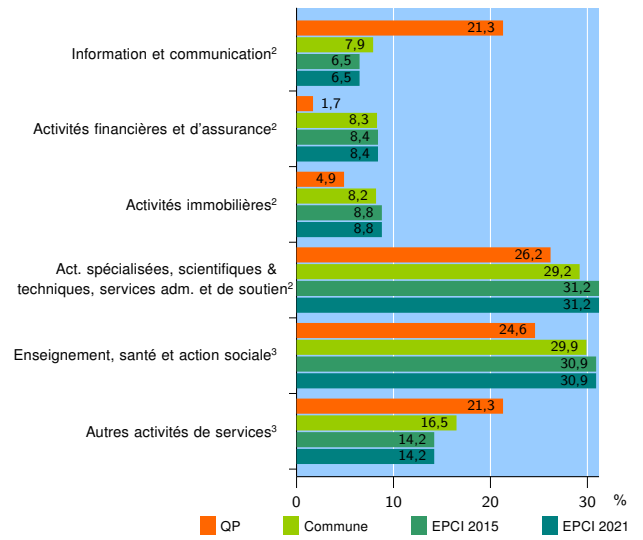
Source : Insee, Répertoire des entreprises et des établissements⁴ (Sirene) au 31/12/2019

Activité des établissements



Source : Insee, Répertoire des entreprises et des établissements⁴ (Sirene) au 31/12/2019

Activité des établissements de service



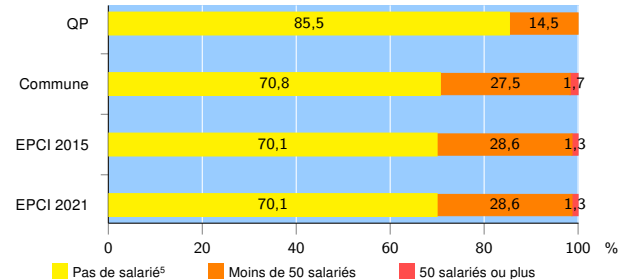
Source : Insee, Répertoire des entreprises et des établissements⁴ (Sirene) au 31/12/2019

Démographie d'établissements

| | QP | Commune | EPCI 2015 | EPCI 2021 |
|--|-------------|-------------|--------------|--------------|
| Créations et transferts d'établissements | 63 | 492 | 5 271 | 5 271 |
| Part des transferts (%) | 9,5 | 16,3 | 20,4 | 20,4 |
| Part des créations (%) | 90,5 | 83,7 | 79,6 | 79,6 |
| Part de micro-entrepreneurs parmi les créations d'établissements (%) | 80,7 | 64,1 | 62,8 | 62,8 |
| Taux de créations et transferts (%) | 43,4 | 23,6 | 22,6 | 22,6 |

Source : Insee, Répertoire des entreprises et des établissements⁴ (Sirene) en 2020

Taille des établissements



Source : Insee, Répertoire des entreprises et des établissements⁴ (Sirene) au 31/12/2019

¹ : À l'exception des automobiles et des motocycles

² : Services aux entreprises

³ : Services aux particuliers

⁴ : Établissements du champ marchand non agricole

⁵ : Y compris inconnu et non enregistré

Signes conventionnels utilisés

s : secret statistique (y compris entre indicateurs et entre zones géographiques)

nd : donnée non disponible ou non diffusable

/// : donnée non calculable (ex. pas d'EPCI 2015)