

Tissu économique

Zone étudiée

QP La Verrerie (QP037001)

Zones de comparaison

Commune 2021 : Amboise

EPCI 2015 : CC du Val d'Amboise

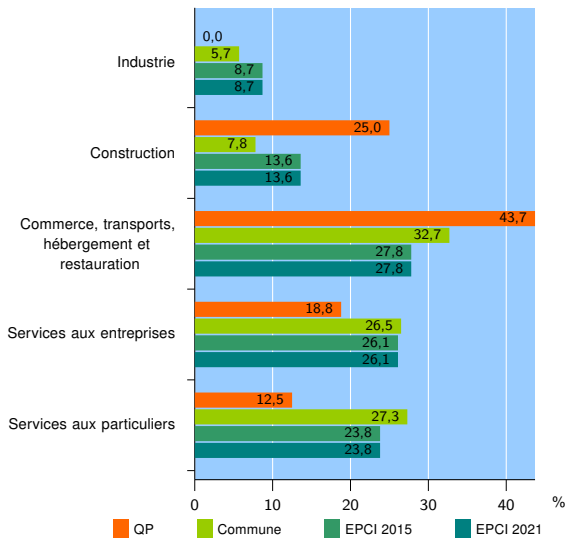
EPCI 2021 : CC du Val d'Amboise

Activité des établissements

	QP	Commune	EPCI 2015	EPCI 2021
Nombre d'établissements	16	993	1 953	1 953
Industrie	0	57	170	170
Construction	4	77	265	265
Commerce, transports, hébergement et restauration	7	325	544	544
Dont : commerce de gros ¹	0	21	54	54
commerce de détail ¹	6	151	234	234
Services aux entreprises	3	263	510	510
Services aux particuliers	2	271	464	464
Dont : enseignement, santé et action sociale	0	161	255	255

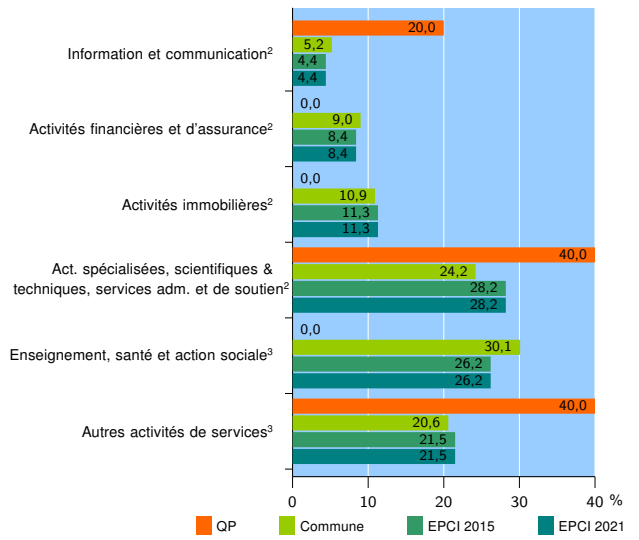
Source : Insee, Répertoire des entreprises et des établissements⁴ (Sirene) au 31/12/2019

Activité des établissements



Source : Insee, Répertoire des entreprises et des établissements⁴ (Sirene) au 31/12/2019

Activité des établissements de service



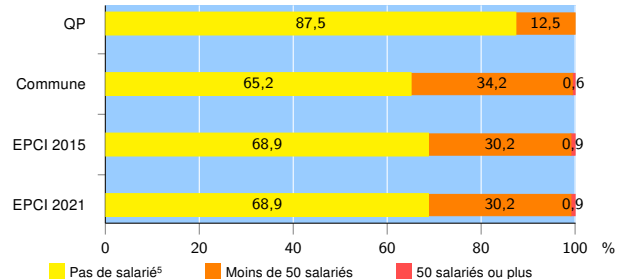
Source : Insee, Répertoire des entreprises et des établissements⁴ (Sirene) au 31/12/2019

Démographie d'établissements

	QP	Commune	EPCI 2015	EPCI 2021
Créations et transferts d'établissements	8	170	333	333
Part des transferts (%)	0,0	17,6	19,5	19,5
Part des créations (%)	100,0	82,4	80,5	80,5
Part de micro-entrepreneurs parmi les créations d'établissements (%)	87,5	51,4	51,9	51,9
Taux de créations et transferts (%)	50,0	17,1	17,1	17,1

Source : Insee, Répertoire des entreprises et des établissements⁴ (Sirene) en 2020

Taille des établissements



Source : Insee, Répertoire des entreprises et des établissements⁴ (Sirene) au 31/12/2019

¹ : À l'exception des automobiles et des motocycles

² : Services aux entreprises

³ : Services aux particuliers

⁴ : Établissements du champ marchand non agricole

⁵ : Y compris inconnu et non enregistré

Signes conventionnels utilisés

s : secret statistique (y compris entre indicateurs et entre zones géographiques)

nd : donnée non disponible ou non diffusable

/// : donnée non calculable (ex. pas d'EPCI 2015)