

## Zone étudiée

QP La Verrerie (QP037001)

## Zones de comparaison

Commune : Amboise

EPCI 2015 : CC du Val d'Amboise

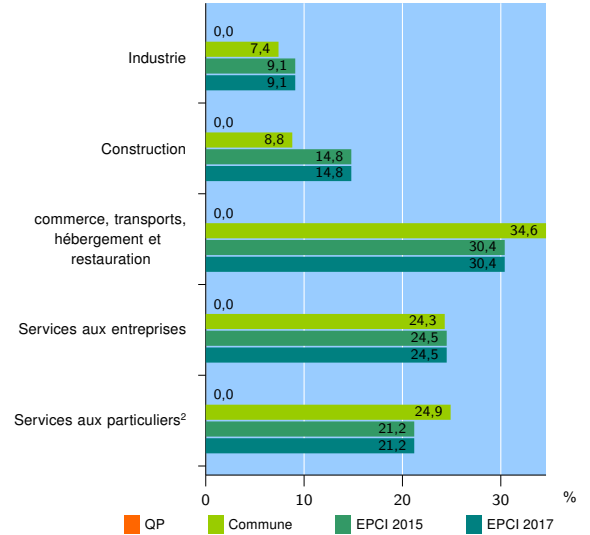
EPCI 2017 : CC du Val d'Amboise

### Activité des établissements

	QP	Commune	EPCI 2015	EPCI 2017
<b>Nombre d'établissements</b>	nd	852	1 640	1 640
Industrie	nd	63	150	150
Construction	nd	75	243	243
Commerce, transports, hébergement et restauration	nd	295	498	498
Dont : commerce de gros <sup>1</sup>	nd	17	54	54
commerce de détail <sup>1</sup>	nd	142	216	216
Services aux entreprises	nd	207	401	401
Services aux particuliers <sup>2</sup>	nd	212	348	348
Dont : enseignement, santé et action sociale	nd	138	206	206

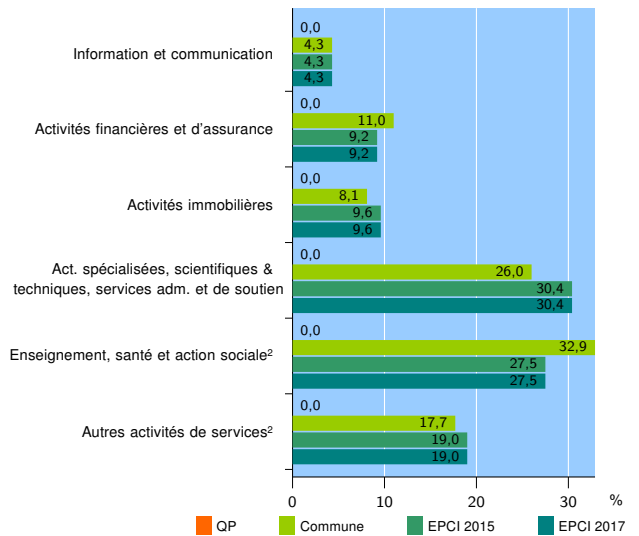
Source : Insee, Répertoire des entreprises et des établissements<sup>3</sup> (Sirene) au 01/01/2015

### Activité des établissements



Source : Insee, Répertoire des entreprises et des établissements<sup>3</sup> (Sirene) au 01/01/2015

### Activité des établissements de service



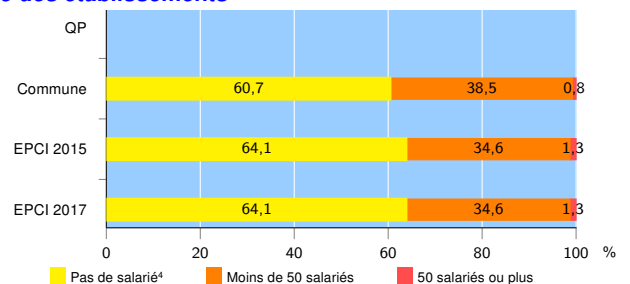
Source : Insee, Répertoire des entreprises et des établissements<sup>3</sup> (Sirene) au 01/01/2015

### Démographie d'établissements

	QP	Commune	EPCI 2015	EPCI 2017
<b>Créations et transferts d'établissements</b>	nd	138	261	261
Part des transferts (%)	nd	34,8	30,7	30,7
Part des créations (%)	nd	65,2	69,3	69,3
Part d'auto-entrepreneurs parmi les créations d'établissements (%)	nd	36,7	35,4	35,4
<b>Taux de créations et transferts (%)</b>	nd	16,2	15,9	15,9

Source : Insee, Répertoire des entreprises et des établissements<sup>3</sup> (Sirene) en 2015

### Taille des établissements



Source : Insee, Répertoire des entreprises et des établissements<sup>3</sup> (Sirene) au 01/01/2015

<sup>1</sup> : À l'exception des automobiles et des motocycles

<sup>2</sup> : Les services aux particuliers sont composés de l'enseignement, santé et action sociale ainsi que des autres activités de service

<sup>3</sup> : Établissements du champ marchand non agricole

<sup>4</sup> : Y compris inconnu et non enregistré

#### Signes conventionnels utilisés

s : secret statistique (y compris entre indicateurs et entre zones géographiques)

nd : données non disponibles ou non diffusables (ex. mauvaise qualité de géolocalisation)

/// : absence de résultat due à la nature des choses (ex. pas d'EPCI 2015)