

Tissu économique

Zone étudiée

QP Saint Jean - Saint Jacques (QP036002)

Zones de comparaison

Commune 2022 : Châteauroux

EPCI 2015 : CA Castelroussine

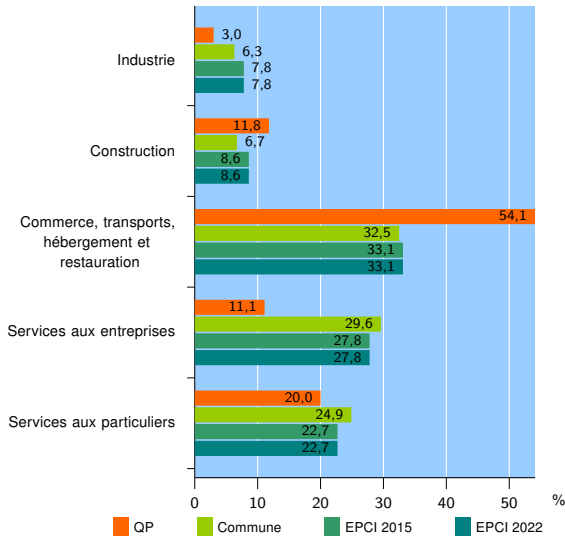
EPCI 2022 : CA Châteauroux Métropole

Activité des établissements

	QP	Commune	EPCI 2015	EPCI 2022
Nombre d'établissements	135	3 105	5 009	5 009
Industrie	4	196	390	390
Construction	16	208	431	431
Commerce, transports, hébergement et restauration	73	1 010	1 659	1 659
Dont : commerce de gros ¹	2	103	199	199
commerce de détail ¹	24	425	693	693
Services aux entreprises	15	918	1 391	1 391
Services aux particuliers	27	773	1 138	1 138
Dont : enseignement, santé et action sociale	20	504	694	694

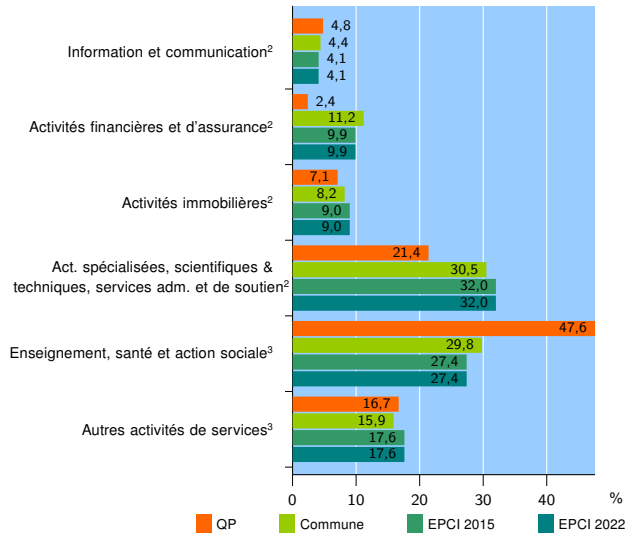
Source : Insee, Répertoire des entreprises et des établissements⁴ (Sirene) au 31/12/2020

Activité des établissements



Source : Insee, Répertoire des entreprises et des établissements⁴ (Sirene) au 31/12/2020

Activité des établissements de service



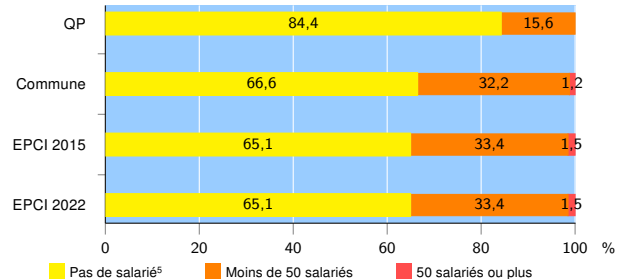
Source : Insee, Répertoire des entreprises et des établissements⁴ (Sirene) au 31/12/2020

Démographie d'établissements

	QP	Commune	EPCI 2015	EPCI 2022
Créations et transferts d'établissements	49	662	1 010	1 010
Part des transferts (%)	2,0	17,5	16,6	16,6
Part des créations (%)	98,0	82,5	83,4	83,4
Part de micro-entrepreneurs parmi les créations d'établissements (%)	93,8	68,9	63,9	63,9
Taux de créations et transferts (%)	36,3	21,3	20,2	20,2

Source : Insee, Répertoire des entreprises et des établissements⁴ (Sirene) en 2021

Taille des établissements



Source : Insee, Répertoire des entreprises et des établissements⁴ (Sirene) au 31/12/2020

¹ : À l'exception des automobiles et des motocycles

² : Services aux entreprises

³ : Services aux particuliers

⁴ : Établissements du champ marchand non agricole

⁵ : Y compris inconnu et non enregistré

Signes conventionnels utilisés

s : secret statistique (y compris entre indicateurs et entre zones géographiques)

nd : donnée non disponible ou non diffusable

/// : donnée non calculable (ex. pas d'EPCI 2015)