

Tissu économique

Zone étudiée

QP Dunant - Kennedy (QP028008)

Zones de comparaison

Commune 2022 : Dreux

EPCI 2015 : CA du Pays de Dreux

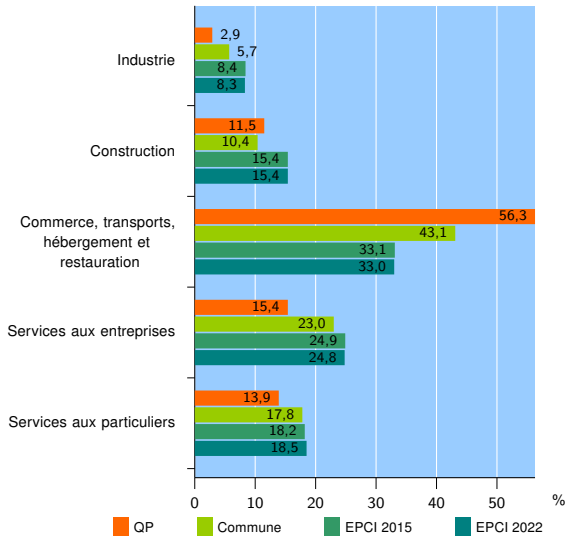
EPCI 2022 : CA Agglo du Pays de Dreux

Activité des établissements

	QP	Commune	EPCI 2015	EPCI 2022
Nombre d'établissements	208	2 367	7 976	8 134
Industrie	6	136	671	676
Construction	24	245	1 228	1 255
Commerce, transports, hébergement et restauration	117	1 020	2 638	2 680
Dont : commerce de gros ¹	6	107	345	359
commerce de détail ¹	66	446	1 065	1 080
Services aux entreprises	32	545	1 986	2 019
Services aux particuliers	29	421	1 453	1 504
Dont : enseignement, santé et action sociale	17	254	748	780

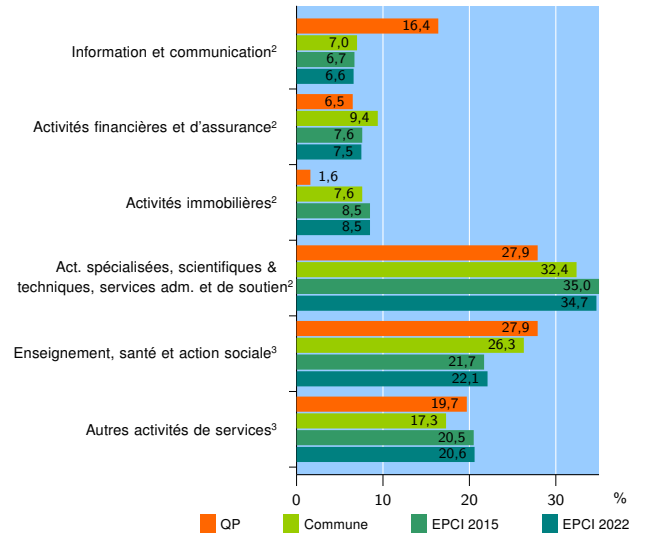
Source : Insee, Répertoire des entreprises et des établissements⁴ (Sirene) au 31/12/2020

Activité des établissements



Source : Insee, Répertoire des entreprises et des établissements⁴ (Sirene) au 31/12/2020

Activité des établissements de service



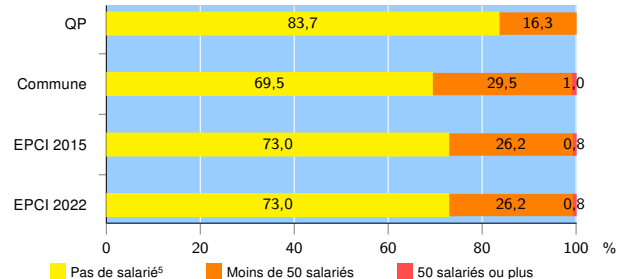
Source : Insee, Répertoire des entreprises et des établissements⁴ (Sirene) au 31/12/2020

Démographie d'établissements

	QP	Commune	EPCI 2015	EPCI 2022
Créations et transferts d'établissements	70	510	1 638	1 664
Part des transferts (%)	8,6	15,9	15,9	16,1
Part des créations (%)	91,4	84,1	84,1	83,9
Part de micro-entrepreneurs parmi les créations d'établissements (%)	76,6	54,8	60,2	60,4
Taux de créations et transferts (%)	33,7	21,5	20,5	20,5

Source : Insee, Répertoire des entreprises et des établissements⁴ (Sirene) en 2021

Taille des établissements



Source : Insee, Répertoire des entreprises et des établissements⁴ (Sirene) au 31/12/2020

¹ : À l'exception des automobiles et des motocycles

² : Services aux entreprises

³ : Services aux particuliers

⁴ : Établissements du champ marchand non agricole

⁵ : Y compris inconnu et non enregistré

Signes conventionnels utilisés

s : secret statistique (y compris entre indicateurs et entre zones géographiques)

nd : donnée non disponible ou non diffusable

/// : donnée non calculable (ex. pas d'EPCI 2015)