

Tissu économique

Zone étudiée

QP Les Bâtes Tabellionne (QP028006)

Zones de comparaison

Communes 2021 : Dreux, Vernouillet

EPCI 2015 : CA du Pays de Dreux

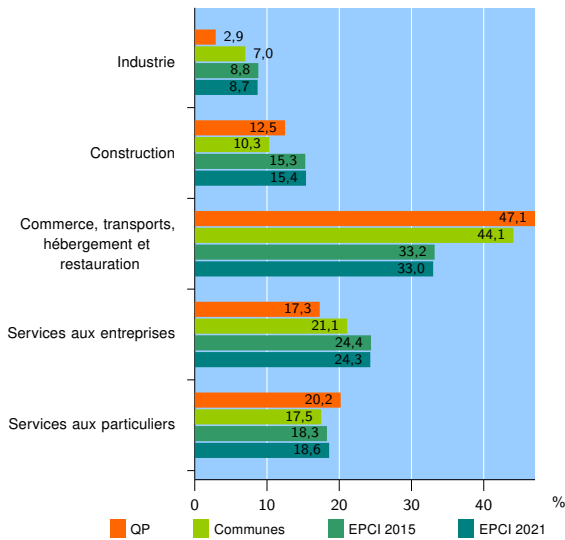
EPCI 2021 : CA du Pays de Dreux

Activité des établissements

	QP	Communes	EPCI 2015	EPCI 2021
Nombre d'établissements	104	2 949	7 405	7 562
Industrie	3	206	651	656
Construction	13	304	1 135	1 165
Commerce, transports, hébergement et restauration	49	1 299	2 454	2 499
Dont : commerce de gros ¹	4	141	326	341
commerce de détail ¹	22	550	1 008	1 027
Services aux entreprises	18	623	1 807	1 836
Services aux particuliers	21	517	1 358	1 406
Dont : enseignement, santé et action sociale	14	316	700	732

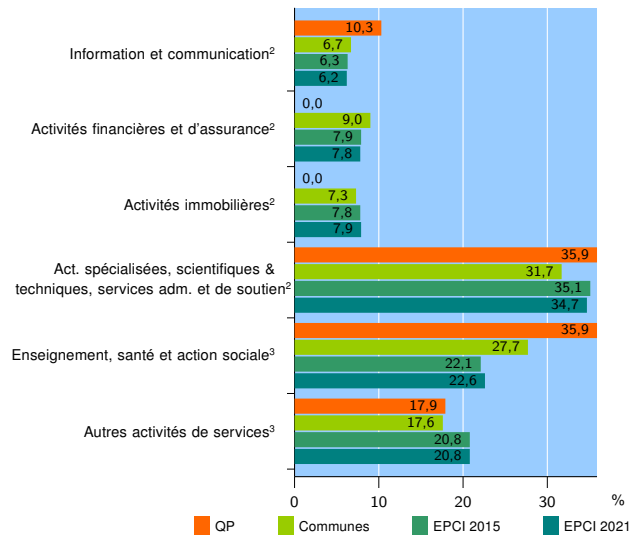
Source : Insee, Répertoire des entreprises et des établissements⁴ (Sirene) au 31/12/2019

Activité des établissements



Source : Insee, Répertoire des entreprises et des établissements⁴ (Sirene) au 31/12/2019

Activité des établissements de service



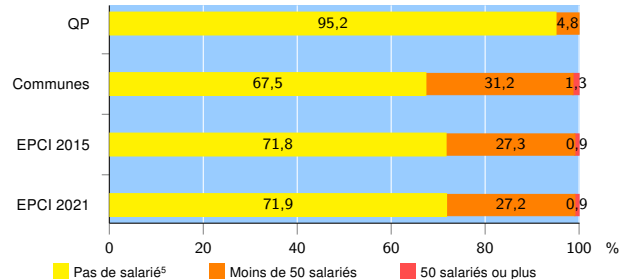
Source : Insee, Répertoire des entreprises et des établissements⁴ (Sirene) au 31/12/2019

Démographie d'établissements

	QP	Communes	EPCI 2015	EPCI 2021
Créations et transferts d'établissements	34	634	1 386	1 410
Part des transferts (%)	5,9	15,0	17,7	17,7
Part des créations (%)	94,1	85,0	82,3	82,3
Part de micro-entrepreneurs parmi les créations d'établissements (%)	62,5	52,3	57,3	57,4
Taux de créations et transferts (%)	32,7	21,5	18,7	18,6

Source : Insee, Répertoire des entreprises et des établissements⁴ (Sirene) en 2020

Taille des établissements



Source : Insee, Répertoire des entreprises et des établissements⁴ (Sirene) au 31/12/2019

¹ : À l'exception des automobiles et des motocycles

² : Services aux entreprises

³ : Services aux particuliers

⁴ : Établissements du champ marchand non agricole

⁵ : Y compris inconnu et non enregistré

Signes conventionnels utilisés

s : secret statistique (y compris entre indicateurs et entre zones géographiques)

nd : donnée non disponible ou non diffusable

/// : donnée non calculable (ex. pas d'EPCI 2015)