

Tissu économique

Zone étudiée

QP Bruxelles - Arcades - Béguines (QP028004)

Zones de comparaison

Commune 2021 : Lucé

EPCI 2015 : CA Chartres Métropole

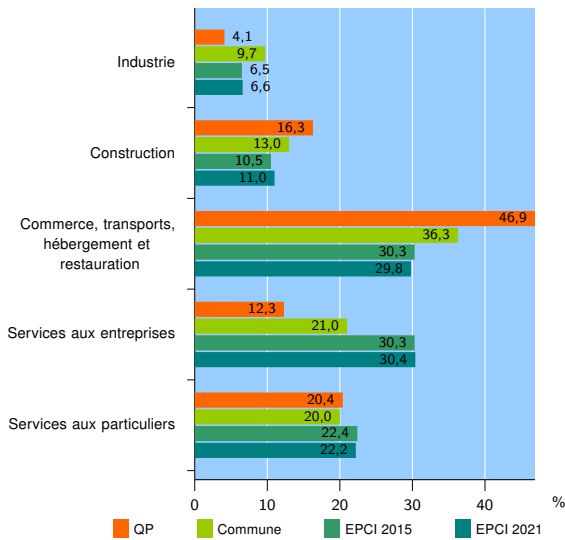
EPCI 2021 : CA Chartres Métropole

Activité des établissements

	QP	Commune	EPCI 2015	EPCI 2021
Nombre d'établissements	49	741	8 972	9 786
Industrie	2	72	586	649
Construction	8	96	947	1 078
Commerce, transports, hébergement et restauration	23	269	2 717	2 913
Dont : commerce de gros ¹	0	40	434	475
commerce de détail ¹	12	93	1 142	1 216
Services aux entreprises	6	156	2 715	2 975
Services aux particuliers	10	148	2 007	2 171
Dont : enseignement, santé et action sociale	8	89	1 252	1 337

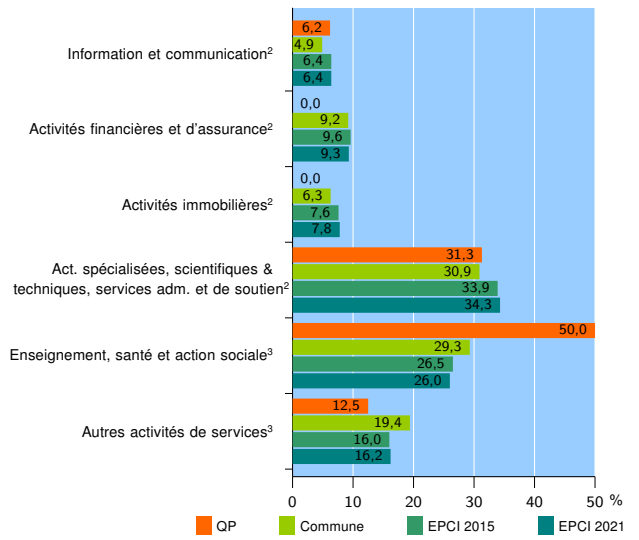
Source : Insee, Répertoire des entreprises et des établissements⁴ (Sirene) au 31/12/2019

Activité des établissements



Source : Insee, Répertoire des entreprises et des établissements⁴ (Sirene) au 31/12/2019

Activité des établissements de service



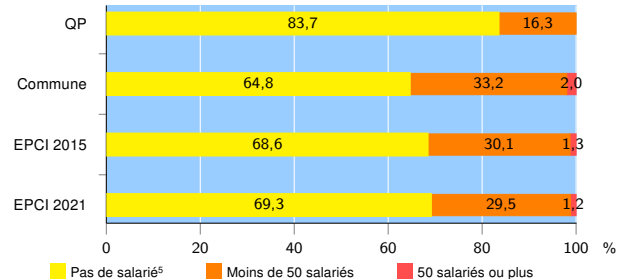
Source : Insee, Répertoire des entreprises et des établissements⁴ (Sirene) au 31/12/2019

Démographie d'établissements

	QP	Commune	EPCI 2015	EPCI 2021
Créations et transferts d'établissements	19	174	1 717	1 832
Part des transferts (%)	10,5	12,1	21,3	20,9
Part des créations (%)	89,5	87,9	78,7	79,1
Part de micro-entrepreneurs parmi les créations d'établissements (%)	52,9	56,2	54,0	54,9
Taux de créations et transferts (%)	38,8	23,5	19,1	18,7

Source : Insee, Répertoire des entreprises et des établissements⁴ (Sirene) en 2020

Taille des établissements



Source : Insee, Répertoire des entreprises et des établissements⁴ (Sirene) au 31/12/2019

¹ : À l'exception des automobiles et des motocycles

² : Services aux entreprises

³ : Services aux particuliers

⁴ : Établissements du champ marchand non agricole

⁵ : Y compris inconnu et non enregistré

Signes conventionnels utilisés

s : secret statistique (y compris entre indicateurs et entre zones géographiques)

nd : donnée non disponible ou non diffusable

/// : donnée non calculable (ex. pas d'EPCI 2015)