

Tissu économique

Zone étudiée

QP Quartier Des Clos (QP028002)

Zones de comparaison

Commune 2022 : Chartres

EPCI 2015 : CA Chartres Métropole

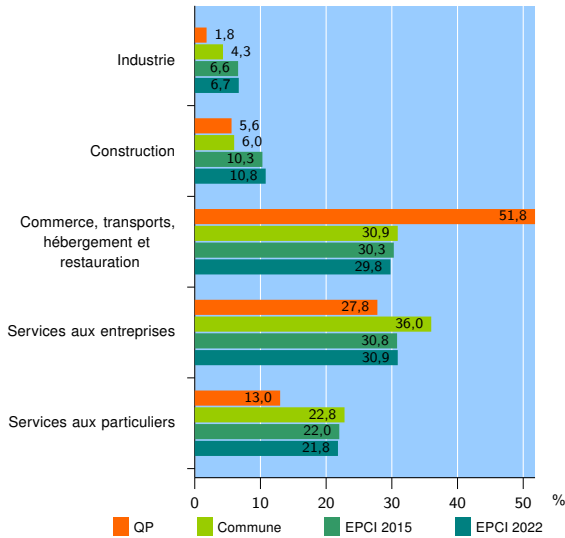
EPCI 2022 : CA Chartres Métropole

Activité des établissements

	QP	Commune	EPCI 2015	EPCI 2022
Nombre d'établissements	54	4 059	9 500	10 371
Industrie	1	174	624	694
Construction	3	245	983	1 122
Commerce, transports, hébergement et restauration	28	1 255	2 881	3 088
Dont : commerce de gros ¹	2	145	450	489
commerce de détail ¹	7	557	1 153	1 233
Services aux entreprises	15	1 460	2 926	3 205
Services aux particuliers	7	925	2 086	2 262
Dont : enseignement, santé et action sociale	3	573	1 274	1 359

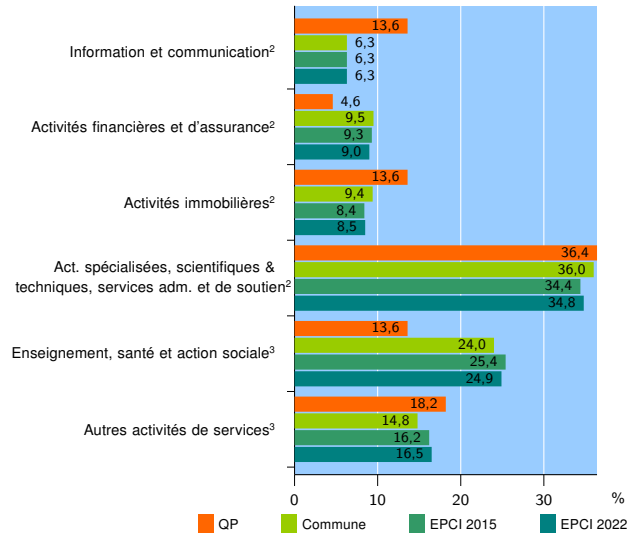
Source : Insee, Répertoire des entreprises et des établissements⁴ (Sirene) au 31/12/2020

Activité des établissements



Source : Insee, Répertoire des entreprises et des établissements⁴ (Sirene) au 31/12/2020

Activité des établissements de service



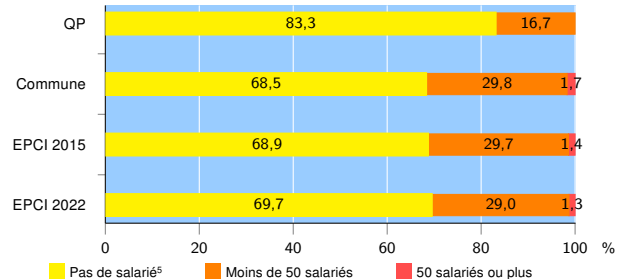
Source : Insee, Répertoire des entreprises et des établissements⁴ (Sirene) au 31/12/2020

Démographie d'établissements

	QP	Commune	EPCI 2015	EPCI 2022
Créations et transferts d'établissements	34	924	2 037	2 243
Part des transferts (%)	8,8	26,7	23,2	23,2
Part des créations (%)	91,2	73,3	76,8	76,8
Part de micro-entrepreneurs parmi les créations d'établissements (%)	54,8	54,2	55,3	55,9
Taux de créations et transferts (%)	63,0	22,8	21,4	21,6

Source : Insee, Répertoire des entreprises et des établissements⁴ (Sirene) en 2021

Taille des établissements



Source : Insee, Répertoire des entreprises et des établissements⁴ (Sirene) au 31/12/2020

¹ : À l'exception des automobiles et des motocycles

² : Services aux entreprises

³ : Services aux particuliers

⁴ : Établissements du champ marchand non agricole

⁵ : Y compris inconnu et non enregistré

Signes conventionnels utilisés

s : secret statistique (y compris entre indicateurs et entre zones géographiques)

nd : donnée non disponible ou non diffusable

/// : donnée non calculable (ex. pas d'EPCI 2015)