

Tissu économique

Zone étudiée

QP Clos Du Roy - Centre Ville - Vierzon (QP018004)

Zones de comparaison

Commune 2022 : Vierzon

EPCI 2015 : CC Vierzon-Sologne-Berry

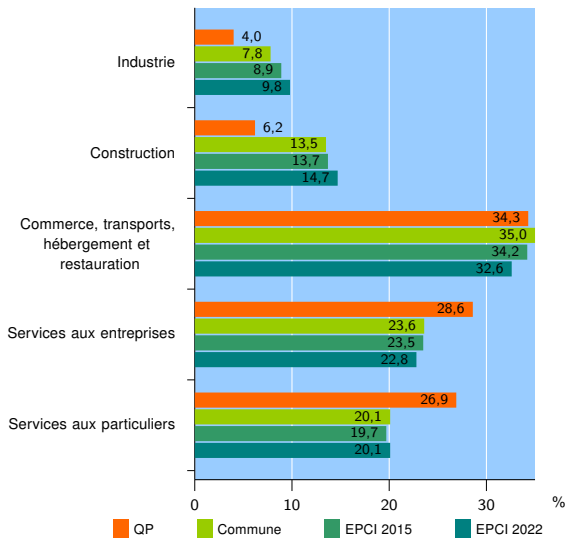
EPCI 2022 : CC Vierzon-Sologne-Berry

Activité des établissements

	QP	Commune	EPCI 2015	EPCI 2022
Nombre d'établissements	454	1 711	1 980	2 432
Industrie	18	134	176	239
Construction	28	230	271	358
Commerce, transports, hébergement et restauration	156	599	677	792
Dont : commerce de gros ¹	8	48	59	70
commerce de détail ¹	79	259	284	331
Services aux entreprises	130	404	465	554
Services aux particuliers	122	344	391	489
Dont : enseignement, santé et action sociale	71	189	204	250

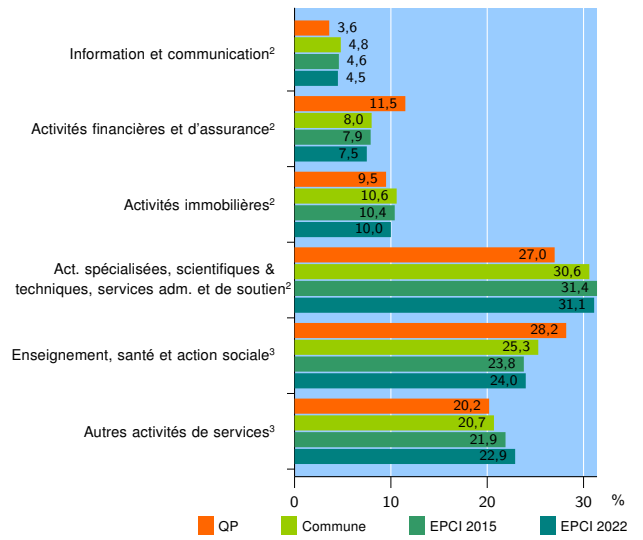
Source : Insee, Répertoire des entreprises et des établissements⁴ (Sirene) au 31/12/2020

Activité des établissements



Source : Insee, Répertoire des entreprises et des établissements⁴ (Sirene) au 31/12/2020

Activité des établissements de service



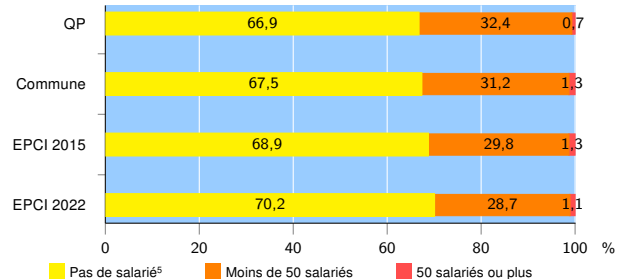
Source : Insee, Répertoire des entreprises et des établissements⁴ (Sirene) au 31/12/2020

Démographie d'établissements

	QP	Commune	EPCI 2015	EPCI 2022
Créations et transferts d'établissements	96	343	416	499
Part des transferts (%)	15,6	17,8	17,3	15,6
Part des créations (%)	84,4	82,2	82,7	84,4
Part de micro-entrepreneurs parmi les créations d'établissements (%)	55,6	62,1	61,9	63,2
Taux de créations et transferts (%)	21,1	20,0	21,0	20,5

Source : Insee, Répertoire des entreprises et des établissements⁴ (Sirene) en 2021

Taille des établissements



Source : Insee, Répertoire des entreprises et des établissements⁴ (Sirene) au 31/12/2020

¹ : À l'exception des automobiles et des motocycles

² : Services aux entreprises

³ : Services aux particuliers

⁴ : Établissements du champ marchand non agricole

⁵ : Y compris inconnu et non enregistré

Signes conventionnels utilisés

s : secret statistique (y compris entre indicateurs et entre zones géographiques)

nd : donnée non disponible ou non diffusable

/// : donnée non calculable (ex. pas d'EPCI 2015)