

## Tissu économique

### Zone étudiée

QP Le Vernet - Saint Amand Montrond (QP018003)

### Zones de comparaison

Commune 2020 : Saint-Amand-Montrond

EPCI 2015 : CC Cœur de France

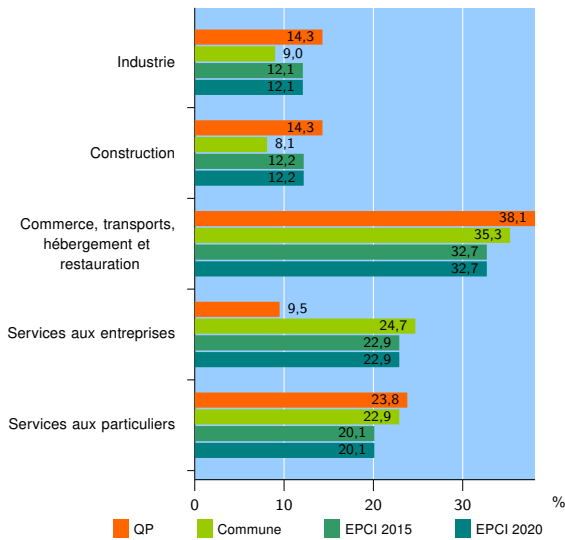
EPCI 2020 : CC Cour de France

### Activité des établissements

	QP	Commune	EPCI 2015	EPCI 2020
<b>Nombre d'établissements</b>	<b>21</b>	<b>703</b>	<b>1 177</b>	<b>1 177</b>
Industrie	3	63	142	142
Construction	3	57	143	143
Commerce, transports, hébergement et restauration	8	248	385	385
Dont : commerce de gros <sup>1</sup>	2	26	50	50
commerce de détail <sup>1</sup>	4	145	196	196
Services aux entreprises	2	174	270	270
Services aux particuliers	5	161	237	237
Dont : enseignement, santé et action sociale	2	94	125	125

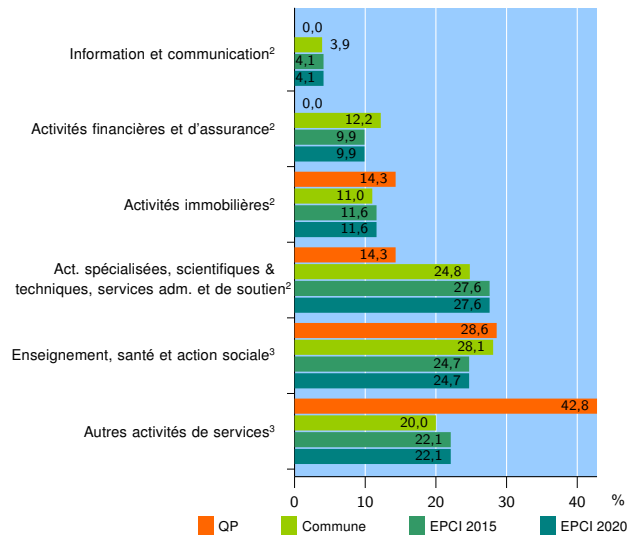
Source : Insee, Répertoire des entreprises et des établissements<sup>4</sup> (Sirene) au 31/12/2019

### Activité des établissements



Source : Insee, Répertoire des entreprises et des établissements<sup>4</sup> (Sirene) au 31/12/2019

### Activité des établissements de service



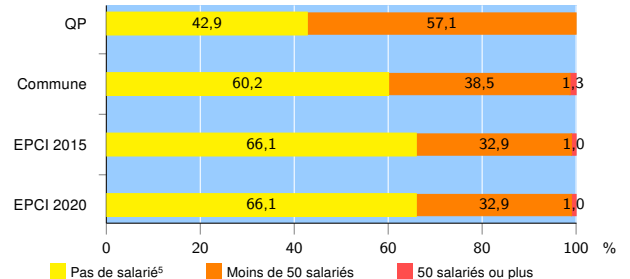
Source : Insee, Répertoire des entreprises et des établissements<sup>4</sup> (Sirene) au 31/12/2019

### Démographie d'établissements

	QP	Commune	EPCI 2015	EPCI 2020
<b>Créations et transferts d'établissements</b>	<b>5</b>	<b>59</b>	<b>131</b>	<b>131</b>
Part des transferts (%)	20,0	15,3	9,2	9,2
Part des créations (%)	80,0	84,7	90,8	90,8
Part de micro-entrepreneurs parmi les créations d'établissements (%)	100,0	44,0	50,4	50,4
<b>Taux de créations et transferts (%)</b>	<b>23,8</b>	<b>8,4</b>	<b>11,1</b>	<b>11,1</b>

Source : Insee, Répertoire des entreprises et des établissements<sup>4</sup> (Sirene) en 2020

### Taille des établissements



Source : Insee, Répertoire des entreprises et des établissements<sup>4</sup> (Sirene) au 31/12/2019

<sup>1</sup> : À l'exception des automobiles et des motocycles

<sup>2</sup> : Services aux entreprises

<sup>3</sup> : Services aux particuliers

<sup>4</sup> : Établissements du champ marchand non agricole

<sup>5</sup> : Y compris inconnu et non enregistré

### Signes conventionnels utilisés

s : secret statistique (y compris entre indicateurs et entre zones géographiques)

nd : donnée non disponible ou non diffusable

/// : donnée non calculable (ex. pas d'EPCI 2015)