

## Tissu économique

### Zone étudiée

QP Les Chênes (QP095039)

### Zones de comparaison

Commune 2022 : Ermont

EPCI 2015 : CA Val et Forêt

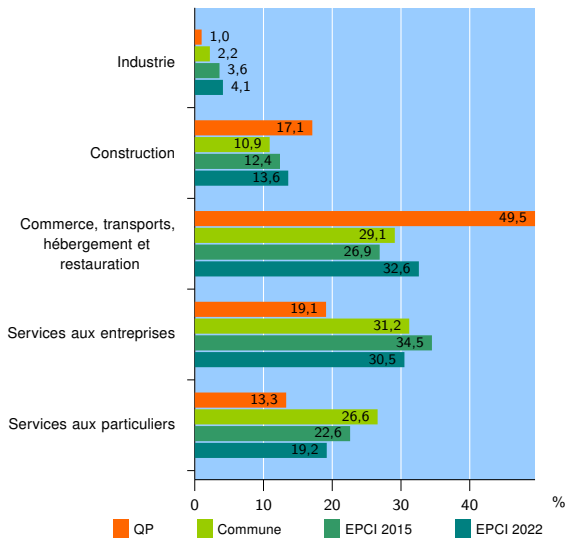
EPCI 2022 : CA Val Parisis

### Activité des établissements

	QP	Commune	EPCI 2015	EPCI 2022
<b>Nombre d'établissements</b>	<b>105</b>	<b>2 075</b>	<b>7 214</b>	<b>23 587</b>
Industrie	1	45	258	967
Construction	18	226	893	3 214
Commerce, transports, hébergement et restauration	52	603	1 944	7 694
Dont : commerce de gros <sup>1</sup>	2	52	250	957
commerce de détail <sup>1</sup>	11	214	619	2 437
Services aux entreprises	20	648	2 491	7 189
Services aux particuliers	14	553	1 628	4 523
Dont : enseignement, santé et action sociale	9	378	1 074	2 753

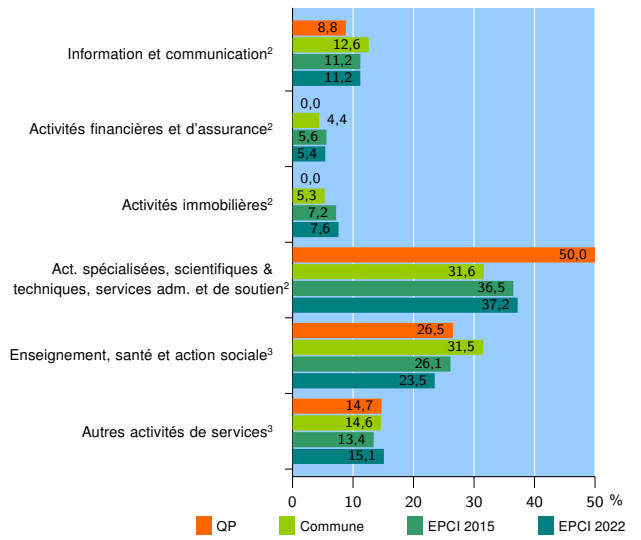
Source : Insee, Répertoire des entreprises et des établissements<sup>4</sup> (Sirene) au 31/12/2020

### Activité des établissements



Source : Insee, Répertoire des entreprises et des établissements<sup>4</sup> (Sirene) au 31/12/2020

### Activité des établissements de service



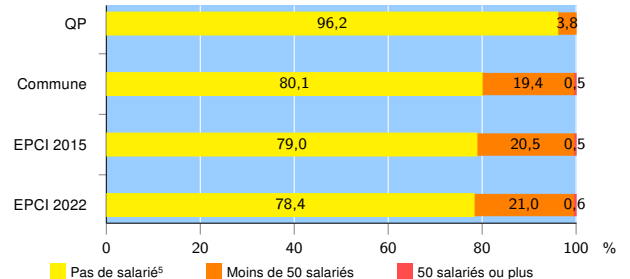
Source : Insee, Répertoire des entreprises et des établissements<sup>4</sup> (Sirene) au 31/12/2020

### Démographie d'établissements

	QP	Commune	EPCI 2015	EPCI 2022
<b>Créations et transferts d'établissements</b>	<b>39</b>	<b>568</b>	<b>1 773</b>	<b>5 868</b>
Part des transferts (%)	2,6	13,9	14,6	15,1
Part des créations (%)	97,4	86,1	85,4	84,9
Part de micro-entrepreneurs parmi les créations d'établissements (%)	81,6	70,8	69,6	68,0
<b>Taux de créations et transferts (%)</b>	<b>37,1</b>	<b>27,4</b>	<b>24,6</b>	<b>24,9</b>

Source : Insee, Répertoire des entreprises et des établissements<sup>4</sup> (Sirene) en 2021

### Taille des établissements



Source : Insee, Répertoire des entreprises et des établissements<sup>4</sup> (Sirene) au 31/12/2020

<sup>1</sup> : À l'exception des automobiles et des motocycles

<sup>2</sup> : Services aux entreprises

<sup>3</sup> : Services aux particuliers

<sup>4</sup> : Établissements du champ marchand non agricole

<sup>5</sup> : Y compris inconnu et non enregistré

### Signes conventionnels utilisés

s : secret statistique (y compris entre indicateurs et entre zones géographiques)

nd : donnée non disponible ou non diffusable

/// : donnée non calculable (ex. pas d'EPCI 2015)