

## Tissu économique

### Zone étudiée

QP Saint Blin (QP095035)

### Zones de comparaison

Commune 2022 : Gonesse

EPCI 2015 : CA Val de France

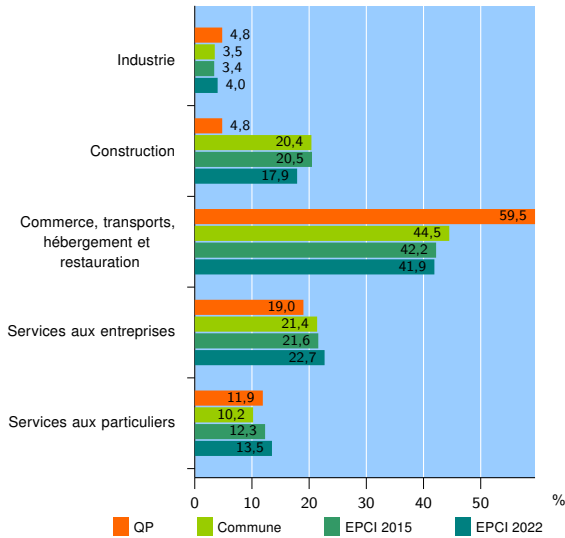
EPCI 2022 : CA Roissy Pays de France

### Activité des établissements

	QP	Commune	EPCI 2015	EPCI 2022
<b>Nombre d'établissements</b>	<b>42</b>	<b>2 660</b>	<b>16 915</b>	<b>32 752</b>
Industrie	2	94	572	1 309
Construction	2	544	3 468	5 853
Commerce, transports, hébergement et restauration	25	1 183	7 131	13 733
Dont : commerce de gros <sup>1</sup>	1	183	1 003	1 926
commerce de détail <sup>1</sup>	5	282	1 954	3 762
Services aux entreprises	8	568	3 659	7 423
Services aux particuliers	5	271	2 085	4 434
Dont : enseignement, santé et action sociale	2	155	1 278	2 581

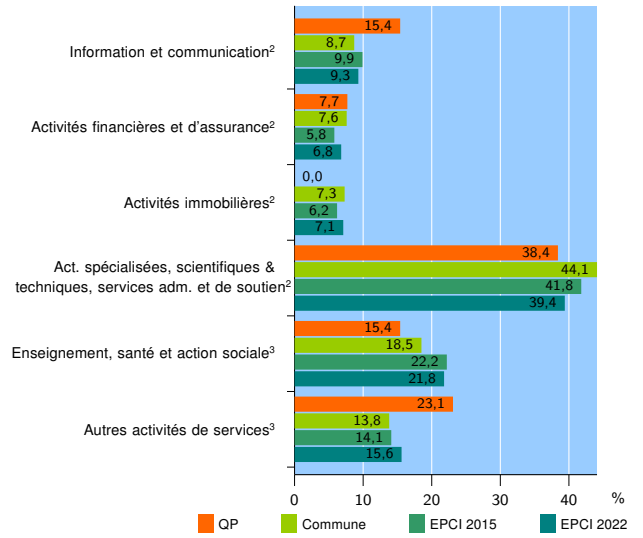
Source : Insee, Répertoire des entreprises et des établissements\* (Sirene) au 31/12/2020

### Activité des établissements



Source : Insee, Répertoire des entreprises et des établissements\* (Sirene) au 31/12/2020

### Activité des établissements de service



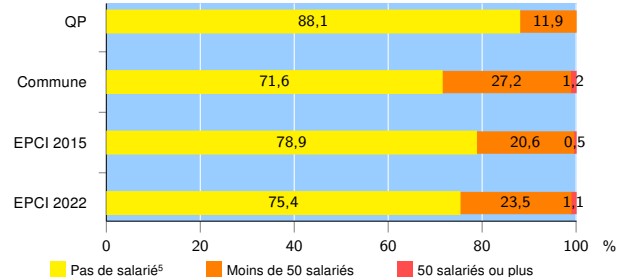
Source : Insee, Répertoire des entreprises et des établissements\* (Sirene) au 31/12/2020

### Démographie d'établissements

	QP	Commune	EPCI 2015	EPCI 2022
<b>Créations et transferts d'établissements</b>	<b>23</b>	<b>565</b>	<b>3 999</b>	<b>7 871</b>
Part des transferts (%)	4,3	12,2	10,5	12,0
Part des créations (%)	95,7	87,8	89,5	88,0
Part de micro-entrepreneurs parmi les créations d'établissements (%)	86,4	56,0	60,0	60,5
<b>Taux de créations et transferts (%)</b>	<b>54,8</b>	<b>21,2</b>	<b>23,6</b>	<b>24,0</b>

Source : Insee, Répertoire des entreprises et des établissements\* (Sirene) en 2021

### Taille des établissements



Source : Insee, Répertoire des entreprises et des établissements\* (Sirene) au 31/12/2020

<sup>1</sup> : À l'exception des automobiles et des motocycles

<sup>2</sup> : Services aux entreprises

<sup>3</sup> : Services aux particuliers

<sup>4</sup> : Établissements du champ marchand non agricole

<sup>5</sup> : Y compris inconnu et non enregistré

### Signes conventionnels utilisés

s : secret statistique (y compris entre indicateurs et entre zones géographiques)

nd : donnée non disponible ou non diffusable

/// : donnée non calculable (ex. pas d'EPCI 2015)