

## Tissu économique

### Zone étudiée

QP Lochères (QP095033)

### Zones de comparaison

Commune 2020 : Sarcelles

EPCI 2015 : CA Val de France

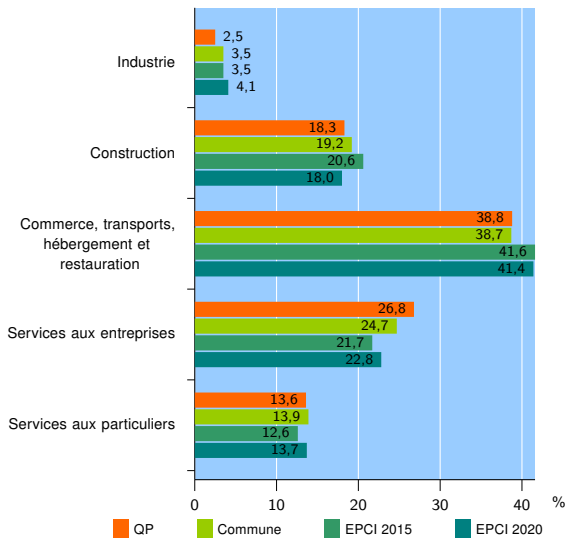
EPCI 2020 : CA Roissy Pays de France

### Activité des établissements

	QP	Commune	EPCI 2015	EPCI 2020
<b>Nombre d'établissements</b>	<b>3 817</b>	<b>6 120</b>	<b>15 302</b>	<b>29 963</b>
Industrie	98	216	542	1 225
Construction	698	1 172	3 146	5 394
Commerce, transports, hébergement et restauration	1 480	2 369	6 359	12 407
Dont : commerce de gros <sup>1</sup>	217	361	934	1 783
commerce de détail <sup>1</sup>	522	781	1 875	3 610
Services aux entreprises	1 022	1 511	3 326	6 821
Services aux particuliers	519	852	1 929	4 116
Dont : enseignement, santé et action sociale	352	564	1 198	2 420

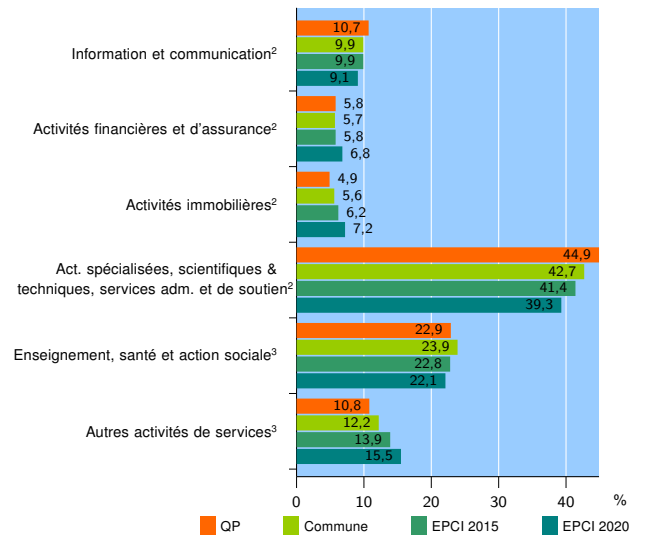
Source : Insee, Répertoire des entreprises et des établissements<sup>4</sup> (Sirene) au 31/12/2019

### Activité des établissements



Source : Insee, Répertoire des entreprises et des établissements<sup>4</sup> (Sirene) au 31/12/2019

### Activité des établissements de service



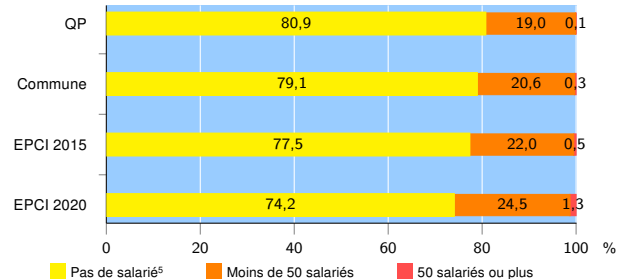
Source : Insee, Répertoire des entreprises et des établissements<sup>4</sup> (Sirene) au 31/12/2019

### Démographie d'établissements

	QP	Commune	EPCI 2015	EPCI 2020
<b>Créations et transferts d'établissements</b>	<b>964</b>	<b>1 515</b>	<b>3 795</b>	<b>7 044</b>
Part des transferts (%)	10,3	9,6	10,1	12,2
Part des créations (%)	89,7	90,4	89,9	87,8
Part de micro-entrepreneurs parmi les créations d'établissements (%)	59,8	60,7	61,6	60,7
<b>Taux de créations et transferts (%)</b>	<b>25,3</b>	<b>24,8</b>	<b>24,8</b>	<b>23,5</b>

Source : Insee, Répertoire des entreprises et des établissements<sup>4</sup> (Sirene) en 2020

### Taille des établissements



Source : Insee, Répertoire des entreprises et des établissements<sup>4</sup> (Sirene) au 31/12/2019

<sup>1</sup> : À l'exception des automobiles et des motocycles

<sup>2</sup> : Services aux entreprises

<sup>3</sup> : Services aux particuliers

<sup>4</sup> : Établissements du champ marchand non agricole

<sup>5</sup> : Y compris inconnu et non enregistré

### Signes conventionnels utilisés

s : secret statistique (y compris entre indicateurs et entre zones géographiques)

nd : donnée non disponible ou non diffusable

/// : donnée non calculable (ex. pas d'EPCI 2015)