

Tissu économique

Zone étudiée

QP Cottage Elargi (QP095030)

Zones de comparaison

Commune 2018 : Goussainville

EPCI 2015 : CA Roissy Porte de France

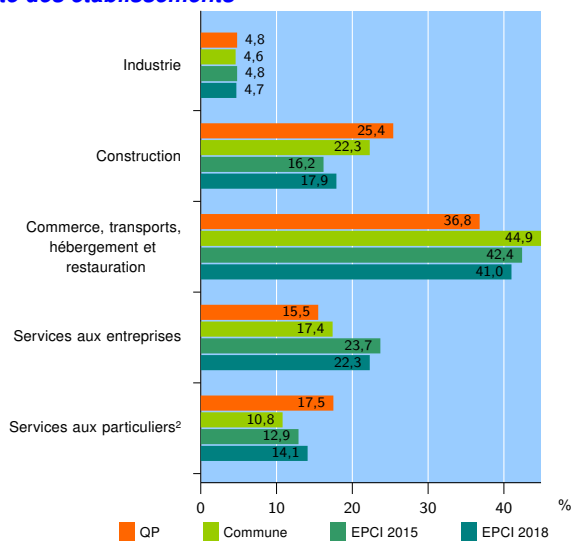
EPCI 2018 : CA Roissy Pays de France

Activité des établissements

	QP	Commune	EPCI 2015	EPCI 2018
Nombre d'établissements	315	1 914	6 037	23 506
Industrie	15	88	292	1 100
Construction	80	426	976	4 214
Commerce, transports, hébergement et restauration	116	860	2 562	9 643
Dont : commerce de gros ¹	17	120	449	1 606
commerce de détail ¹	45	258	623	3 031
Services aux entreprises	49	334	1 428	5 245
Services aux particuliers ²	55	206	779	3 304
Dont : enseignement, santé et action sociale	42	116	472	2 014

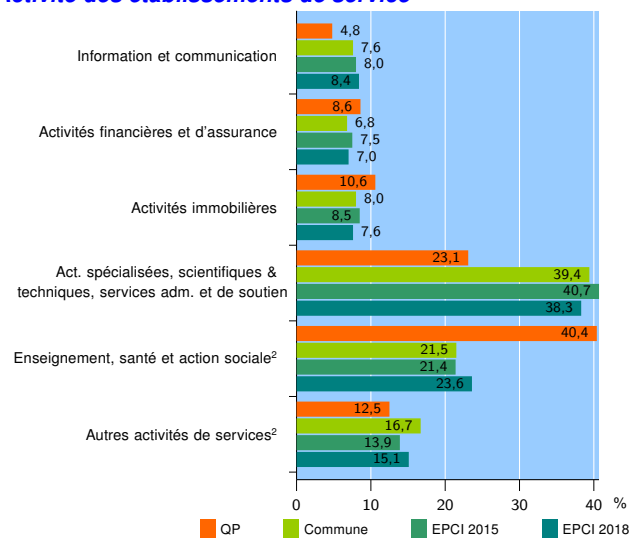
Source : Insee, Répertoire des entreprises et des établissements³ (Sirene) au 31/12/2016

Activité des établissements



Source : Insee, Répertoire des entreprises et des établissements³ (Sirene) au 31/12/2016

Activité des établissements de service



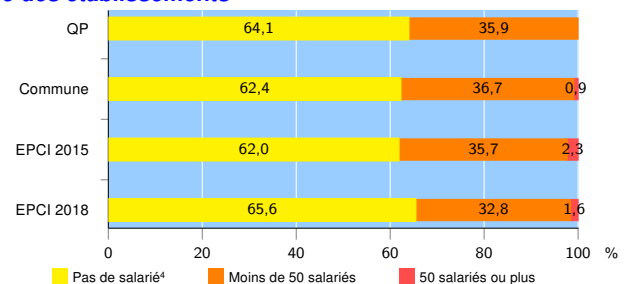
Source : Insee, Répertoire des entreprises et des établissements³ (Sirene) au 31/12/2016

Démographie d'établissements

	QP	Commune	EPCI 2015	EPCI 2018
Créations et transferts d'établissements	63	390	1 157	4 533
Part des transferts (%)	15,9	11,8	16,9	15,4
Part des créations (%)	84,1	88,2	83,1	84,6
Part de micro-entrepreneurs parmi les créations d'établissements (%)	26,4	45,1	47,9	48,5
Taux de créations et transferts (%)	20,0	20,4	19,2	19,3

Source : Insee, Répertoire des entreprises et des établissements³ (Sirene) en 2017

Taille des établissements



Source : Insee, Répertoire des entreprises et des établissements³ (Sirene) au 31/12/2016

¹ : À l'exception des automobiles et des motocycles

² : Les services aux particuliers sont composés de l'enseignement, santé et action sociale ainsi que des autres activités de service

³ : Établissements du champ marchand non agricole

⁴ : Y compris inconnu et non enregistré

Signes conventionnels utilisés

s : secret statistique (y compris entre indicateurs et entre zones géographiques)
nd : données non disponibles ou non diffusables (ex. mauvaise qualité de géolocalisation)
/// : absence de résultat due à la nature des choses (ex. pas d'EPCI 2015)