

## Tissu économique

### Zone étudiée

QP Les Francs (QP095025)

### Zones de comparaison

Commune 2020 : Montigny-lès-Cormeilles

EPCI 2015 : CA le Parisis

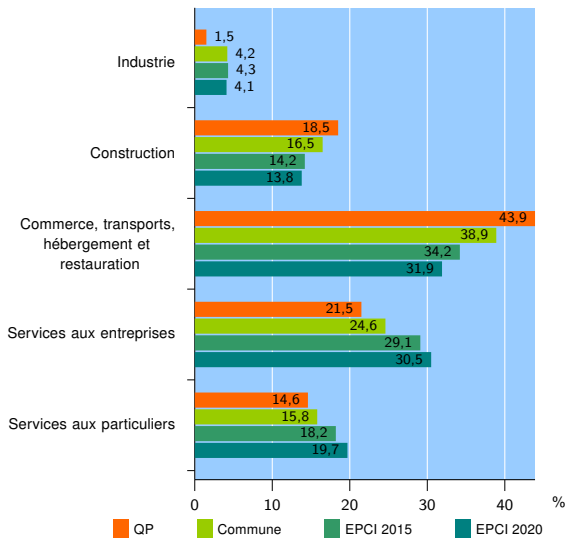
EPCI 2020 : CA Val Parisis

### Activité des établissements

	QP	Commune	EPCI 2015	EPCI 2020
<b>Nombre d'établissements</b>	<b>130</b>	<b>1 465</b>	<b>15 457</b>	<b>21 546</b>
Industrie	2	61	658	892
Construction	24	242	2 194	2 975
Commerce, transports, hébergement et restauration	57	570	5 284	6 878
Dont : commerce de gros <sup>1</sup>	1	45	651	889
commerce de détail <sup>1</sup>	12	197	1 750	2 285
Services aux entreprises	28	360	4 500	6 564
Services aux particuliers	19	232	2 821	4 237
Dont : enseignement, santé et action sociale	9	136	1 679	2 620

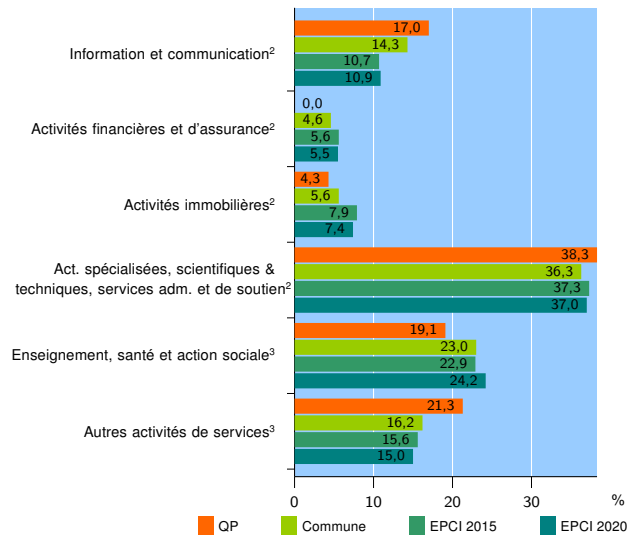
Source : Insee, Répertoire des entreprises et des établissements<sup>4</sup> (Sirene) au 31/12/2019

### Activité des établissements



Source : Insee, Répertoire des entreprises et des établissements<sup>4</sup> (Sirene) au 31/12/2019

### Activité des établissements de service



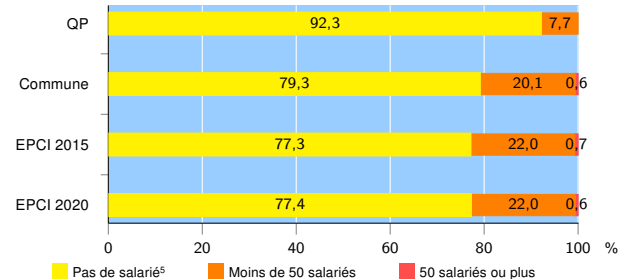
Source : Insee, Répertoire des entreprises et des établissements<sup>4</sup> (Sirene) au 31/12/2019

### Démographie d'établissements

	QP	Commune	EPCI 2015	EPCI 2020
<b>Créations et transferts d'établissements</b>	<b>71</b>	<b>463</b>	<b>3 820</b>	<b>5 276</b>
Part des transferts (%)	0,0	14,0	14,1	14,7
Part des créations (%)	100,0	86,0	85,9	85,3
Part de micro-entrepreneurs parmi les créations d'établissements (%)	76,1	72,4	69,1	68,4
<b>Taux de créations et transferts (%)</b>	<b>54,6</b>	<b>31,6</b>	<b>24,7</b>	<b>24,5</b>

Source : Insee, Répertoire des entreprises et des établissements<sup>4</sup> (Sirene) en 2020

### Taille des établissements



Source : Insee, Répertoire des entreprises et des établissements<sup>4</sup> (Sirene) au 31/12/2019

<sup>1</sup> : À l'exception des automobiles et des motocycles

<sup>2</sup> : Services aux entreprises

<sup>3</sup> : Services aux particuliers

<sup>4</sup> : Établissements du champ marchand non agricole

<sup>5</sup> : Y compris inconnu et non enregistré

### Signes conventionnels utilisés

s : secret statistique (y compris entre indicateurs et entre zones géographiques)

nd : donnée non disponible ou non diffusable

/// : donnée non calculable (ex. pas d'EPCI 2015)