

## Tissu économique

### Zone étudiée

QP Louvrais (QP095016)

### Zones de comparaison

Commune 2020 : Pontoise

EPCI 2015 : CA de Cergy-Pontoise

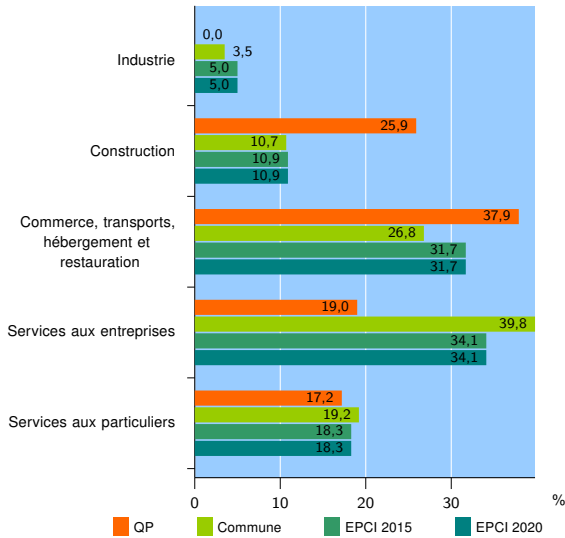
EPCI 2020 : CA de Cergy-Pontoise

### Activité des établissements

	QP	Commune	EPCI 2015	EPCI 2020
<b>Nombre d'établissements</b>	<b>58</b>	<b>3 284</b>	<b>17 513</b>	<b>17 513</b>
Industrie	0	116	882	882
Construction	15	353	1 898	1 898
Commerce, transports, hébergement et restauration	22	880	5 556	5 556
Dont : commerce de gros <sup>1</sup>	4	106	861	861
commerce de détail <sup>1</sup>	6	289	1 775	1 775
Services aux entreprises	11	1 306	5 977	5 977
Services aux particuliers	10	629	3 200	3 200
Dont : enseignement, santé et action sociale	5	393	2 030	2 030

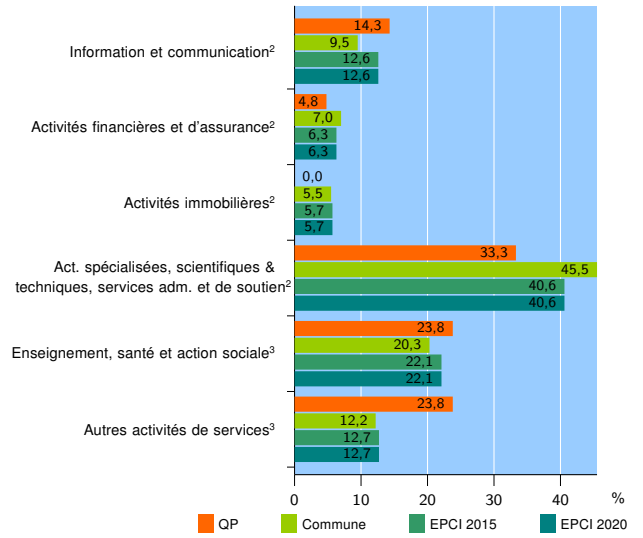
Source : Insee, Répertoire des entreprises et des établissements<sup>4</sup> (Sirene) au 31/12/2019

### Activité des établissements



Source : Insee, Répertoire des entreprises et des établissements<sup>4</sup> (Sirene) au 31/12/2019

### Activité des établissements de service



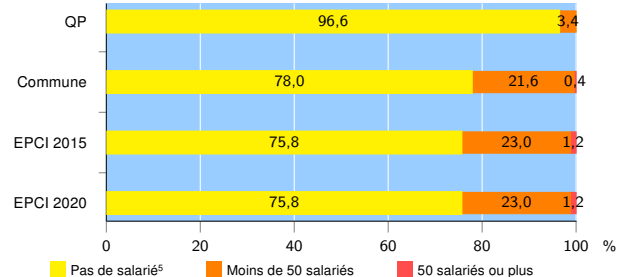
Source : Insee, Répertoire des entreprises et des établissements<sup>4</sup> (Sirene) au 31/12/2019

### Démographie d'établissements

	QP	Commune	EPCI 2015	EPCI 2020
<b>Créations et transferts d'établissements</b>	<b>24</b>	<b>850</b>	<b>4 669</b>	<b>4 669</b>
Part des transferts (%)	0,0	15,8	12,6	12,6
Part des créations (%)	100,0	84,2	87,4	87,4
Part de micro-entrepreneurs parmi les créations d'établissements (%)	83,3	66,1	68,8	68,8
<b>Taux de créations et transferts (%)</b>	<b>41,4</b>	<b>25,9</b>	<b>26,7</b>	<b>26,7</b>

Source : Insee, Répertoire des entreprises et des établissements<sup>4</sup> (Sirene) en 2020

### Taille des établissements



Source : Insee, Répertoire des entreprises et des établissements<sup>4</sup> (Sirene) au 31/12/2019

<sup>1</sup> : À l'exception des automobiles et des motocycles

<sup>2</sup> : Services aux entreprises

<sup>3</sup> : Services aux particuliers

<sup>4</sup> : Établissements du champ marchand non agricole

<sup>5</sup> : Y compris inconnu et non enregistré

### Signes conventionnels utilisés

s : secret statistique (y compris entre indicateurs et entre zones géographiques)

nd : donnée non disponible ou non diffusable

/// : donnée non calculable (ex. pas d'EPCI 2015)