

Tissu économique

Zone étudiée

QP Marcouville (QP095015)

Zones de comparaison

Commune 2020 : Pontoise

EPCI 2015 : CA de Cergy-Pontoise

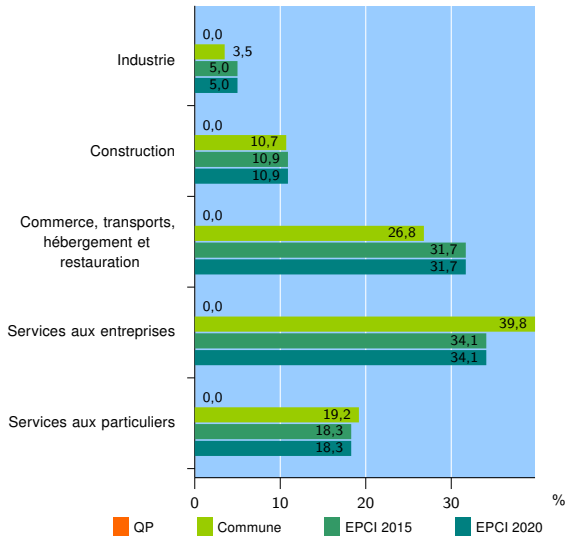
EPCI 2020 : CA de Cergy-Pontoise

Activité des établissements

	QP	Commune	EPCI 2015	EPCI 2020
Nombre d'établissements	nd	3 284	17 513	17 513
Industrie	nd	116	882	882
Construction	nd	353	1 898	1 898
Commerce, transports, hébergement et restauration	nd	880	5 556	5 556
Dont : commerce de gros ¹	nd	106	861	861
commerce de détail ¹	nd	289	1 775	1 775
Services aux entreprises	nd	1 306	5 977	5 977
Services aux particuliers	nd	629	3 200	3 200
Dont : enseignement, santé et action sociale	nd	393	2 030	2 030

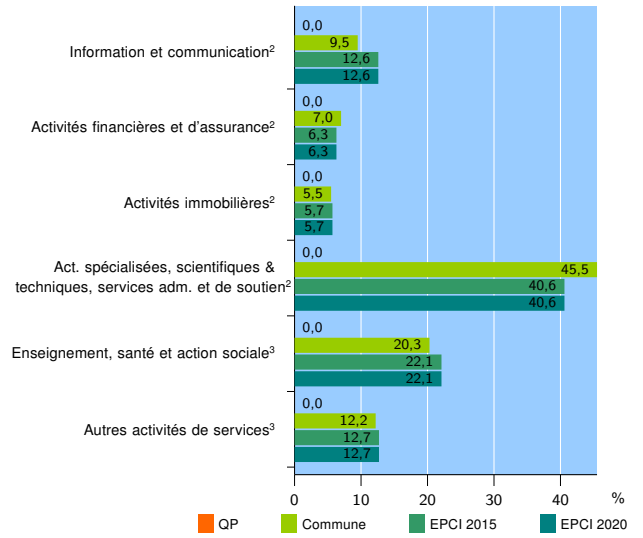
Source : Insee, Répertoire des entreprises et des établissements⁴ (Sirene) au 31/12/2019

Activité des établissements



Source : Insee, Répertoire des entreprises et des établissements⁴ (Sirene) au 31/12/2019

Activité des établissements de service



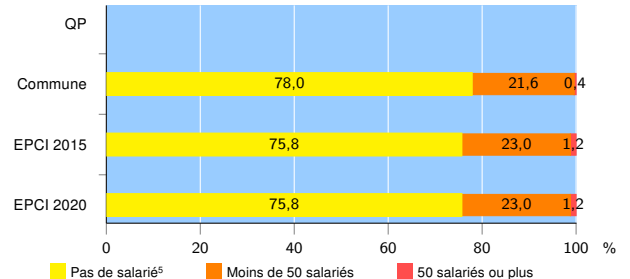
Source : Insee, Répertoire des entreprises et des établissements⁴ (Sirene) au 31/12/2019

Démographie d'établissements

	QP	Commune	EPCI 2015	EPCI 2020
Créations et transferts d'établissements	nd	850	4 669	4 669
Part des transferts (%)	nd	15,8	12,6	12,6
Part des créations (%)	nd	84,2	87,4	87,4
Part de micro-entrepreneurs parmi les créations d'établissements (%)	nd	66,1	68,8	68,8
Taux de créations et transferts (%)	nd	25,9	26,7	26,7

Source : Insee, Répertoire des entreprises et des établissements⁴ (Sirene) en 2020

Taille des établissements



Source : Insee, Répertoire des entreprises et des établissements⁴ (Sirene) au 31/12/2019

¹ : À l'exception des automobiles et des motocycles

² : Services aux entreprises

³ : Services aux particuliers

⁴ : Établissements du champ marchand non agricole

⁵ : Y compris inconnu et non enregistré

Signes conventionnels utilisés

s : secret statistique (y compris entre indicateurs et entre zones géographiques)

nd : donnée non disponible ou non diffusable

/// : donnée non calculable (ex. pas d'EPCI 2015)