

## Tissu économique

### Zone étudiée

QP Delaune Masson Colomb (QP095010)

### Zones de comparaison

Commune 2018 : Bezons

EPCI 2015 : CA Argenteuil - Bezons

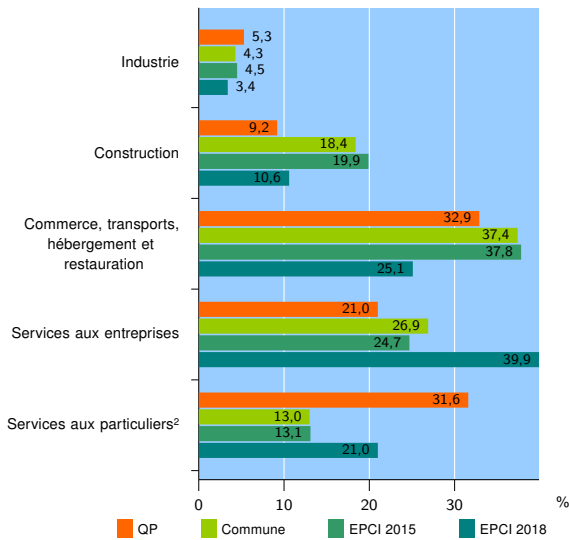
EPCI 2018 : CA Saint-Germain Boucles de Seine

### Activité des établissements

	QP	Commune	EPCI 2015	EPCI 2018
<b>Nombre d'établissements</b>	<b>76</b>	<b>1 998</b>	<b>9 385</b>	<b>26 069</b>
Industrie	4	87	422	890
Construction	7	368	1 864	2 760
Commerce, transports, hébergement et restauration	25	747	3 551	6 534
Dont : commerce de gros <sup>1</sup>	5	121	506	1 345
commerce de détail <sup>1</sup>	10	214	1 191	2 542
Services aux entreprises	16	537	2 314	10 394
Services aux particuliers <sup>2</sup>	24	259	1 234	5 491
Dont : enseignement, santé et action sociale	10	134	730	3 755

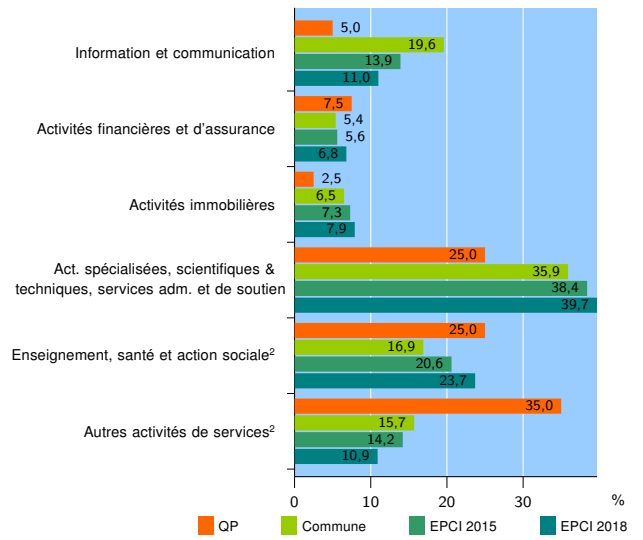
Source : Insee, Répertoire des entreprises et des établissements<sup>3</sup> (Sirene) au 31/12/2016

### Activité des établissements



Source : Insee, Répertoire des entreprises et des établissements<sup>3</sup> (Sirene) au 31/12/2016

### Activité des établissements de service



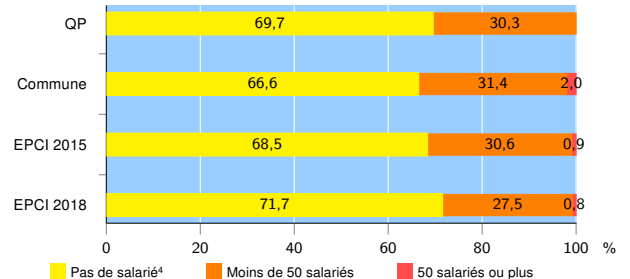
Source : Insee, Répertoire des entreprises et des établissements<sup>3</sup> (Sirene) au 31/12/2016

### Démographie d'établissements

	QP	Commune	EPCI 2015	EPCI 2018
<b>Créations et transferts d'établissements</b>	<b>16</b>	<b>480</b>	<b>2 343</b>	<b>5 287</b>
Part des transferts (%)	18,8	15,4	15,5	19,5
Part des créations (%)	81,2	84,6	84,5	80,5
Part de micro-entrepreneurs parmi les créations d'établissements (%)	61,5	52,2	54,0	55,3
<b>Taux de créations et transferts (%)</b>	<b>21,1</b>	<b>24,0</b>	<b>25,0</b>	<b>20,3</b>

Source : Insee, Répertoire des entreprises et des établissements<sup>3</sup> (Sirene) en 2017

### Taille des établissements



Source : Insee, Répertoire des entreprises et des établissements<sup>3</sup> (Sirene) au 31/12/2016

<sup>1</sup> : À l'exception des automobiles et des motocycles

<sup>2</sup> : Les services aux particuliers sont composés de l'enseignement, santé et action sociale ainsi que des autres activités de service

<sup>3</sup> : Établissements du champ marchand non agricole

<sup>4</sup> : Y compris inconnu et non enregistré

### Signes conventionnels utilisés

s : secret statistique (y compris entre indicateurs et entre zones géographiques)  
nd : données non disponibles ou non diffusables (ex. mauvaise qualité de géolocalisation)  
/// : absence de résultat due à la nature des choses (ex. pas d'EPCI 2015)