

## Tissu économique

### Zone étudiée

QP Delaune Masson Colomb (QP095010)

### Zones de comparaison

Commune 2015 : Bezons

EPCI 2015 : CA Argenteuil - Bezons

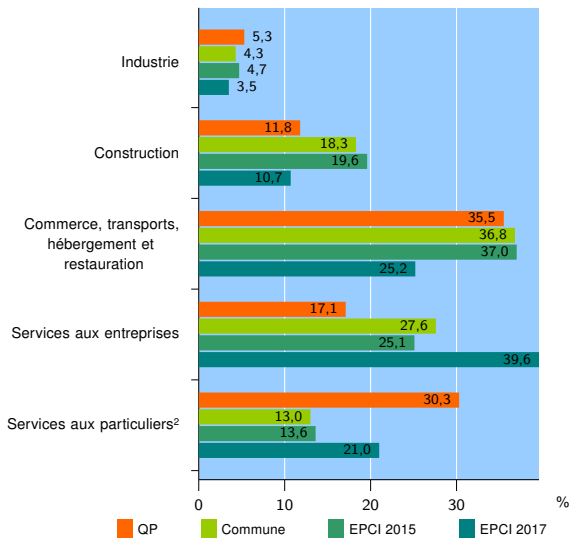
EPCI 2017 : CA Saint-Germain Boucles de Seine

### Activité des établissements

	QP	Commune	EPCI 2015	EPCI 2017
<b>Nombre d'établissements</b>	<b>76</b>	<b>1 960</b>	<b>9 031</b>	<b>25 290</b>
Industrie	4	84	424	892
Construction	9	359	1 765	2 695
Commerce, transports, hébergement et restauration	27	721	3 343	6 366
Dont : commerce de gros <sup>1</sup>	5	128	523	1 366
commerce de détail <sup>1</sup>	10	215	1 188	2 538
Services aux entreprises	13	541	2 269	10 028
Services aux particuliers <sup>2</sup>	23	255	1 230	5 309
Dont : enseignement, santé et action sociale	10	135	735	3 628

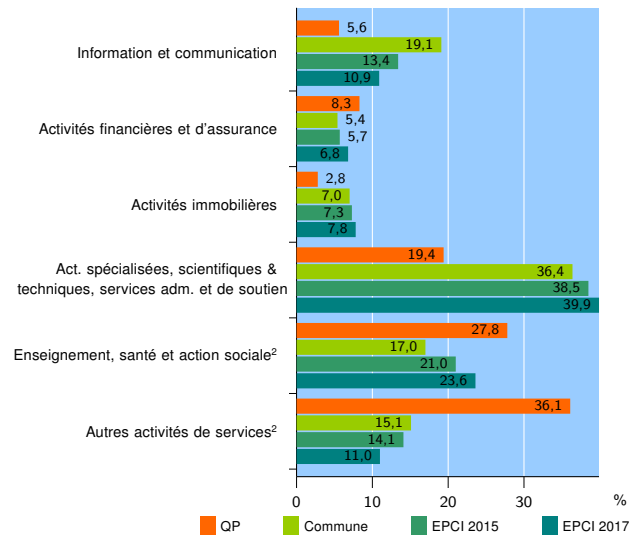
Source : Insee, Répertoire des entreprises et des établissements<sup>3</sup> (Sirene) au 31/12/2015

### Activité des établissements



Source : Insee, Répertoire des entreprises et des établissements<sup>3</sup> (Sirene) au 31/12/2015

### Activité des établissements de service



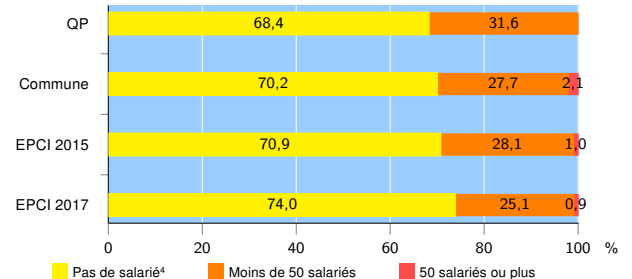
Source : Insee, Répertoire des entreprises et des établissements<sup>3</sup> (Sirene) au 31/12/2015

### Démographie d'établissements

	QP	Commune	EPCI 2015	EPCI 2017
<b>Créations et transferts d'établissements</b>	<b>9</b>	<b>373</b>	<b>1 937</b>	<b>4 740</b>
Part des transferts (%)	11,1	15,8	15,7	21,2
Part des créations (%)	88,9	84,2	84,3	78,8
Part de micro-entrepreneurs parmi les créations d'établissements (%)	37,5	47,1	48,5	51,7
<b>Taux de créations et transferts (%)</b>	<b>11,8</b>	<b>19,0</b>	<b>21,4</b>	<b>18,7</b>

Source : Insee, Répertoire des entreprises et des établissements<sup>3</sup> (Sirene) en 2016

### Taille des établissements



Source : Insee, Répertoire des entreprises et des établissements<sup>3</sup> (Sirene) au 31/12/2015

<sup>1</sup> : À l'exception des automobiles et des motocycles

<sup>2</sup> : Les services aux particuliers sont composés de l'enseignement, santé et action sociale ainsi que des autres activités de service

<sup>3</sup> : Établissements du champ marchand non agricole

<sup>4</sup> : Y compris inconnu et non enregistré

### Signes conventionnels utilisés

s : secret statistique (y compris entre indicateurs et entre zones géographiques)  
nd : données non disponibles ou non diffusables (ex. mauvaise qualité de géolocalisation)  
/// : absence de résultat due à la nature des choses (ex. pas d'EPCI 2015)