

## Tissu économique

### Zone étudiée

QP Val D'Argent Nord (QP095005)

### Zones de comparaison

Commune 2019 : Argenteuil

EPCI 2015 : CA Argenteuil - Bezons

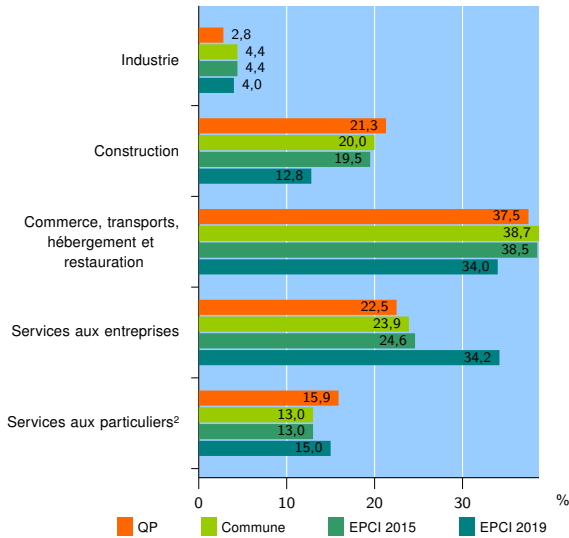
EPCI 2019 : EPT Boucle Nord de Seine

### Activité des établissements

	QP	Commune	EPCI 2015	EPCI 2019
<b>Nombre d'établissements</b>	<b>530</b>	<b>8 185</b>	<b>10 393</b>	<b>36 608</b>
Industrie	15	361	454	1 465
Construction	113	1 636	2 031	4 703
Commerce, transports, hébergement et restauration	199	3 169	4 001	12 437
Dont : commerce de gros <sup>1</sup>	18	400	528	1 875
commerce de détail <sup>1</sup>	74	1 059	1 287	3 918
Services aux entreprises	119	1 955	2 554	12 517
Services aux particuliers <sup>2</sup>	84	1 064	1 353	5 486
Dont : enseignement, santé et action sociale	62	644	801	3 349

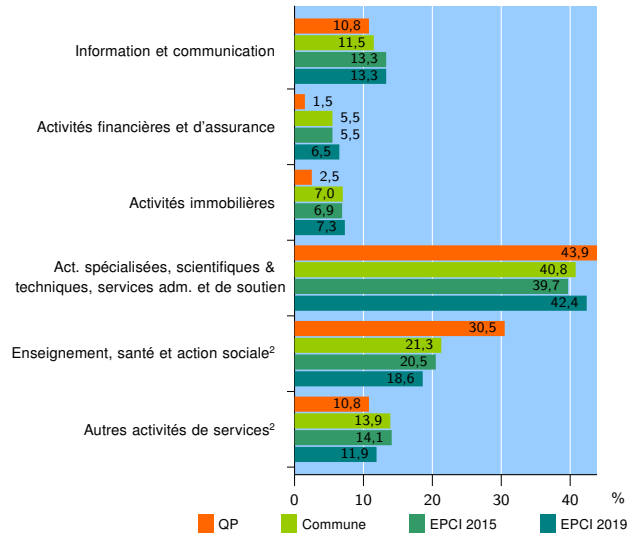
Source : Insee, Répertoire des entreprises et des établissements<sup>3</sup> (Sirene) au 31/12/2017

### Activité des établissements



Source : Insee, Répertoire des entreprises et des établissements<sup>3</sup> (Sirene) au 31/12/2017

### Activité des établissements de service



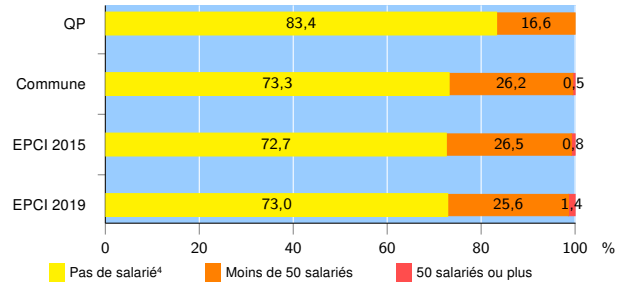
Source : Insee, Répertoire des entreprises et des établissements<sup>3</sup> (Sirene) au 31/12/2017

### Démographie d'établissements

	QP	Commune	EPCI 2015	EPCI 2019
<b>Créations et transferts d'établissements</b>	<b>204</b>	<b>2 378</b>	<b>3 009</b>	<b>10 315</b>
Part des transferts (%)	6,4	11,2	11,9	14,9
Part des créations (%)	93,6	88,8	88,1	85,1
Part de micro-entrepreneurs parmi les créations d'établissements (%)	78,5	62,8	62,7	64,0
<b>Taux de créations et transferts (%)</b>	<b>38,5</b>	<b>29,1</b>	<b>29,0</b>	<b>28,2</b>

Source : Insee, Répertoire des entreprises et des établissements<sup>3</sup> (Sirene) en 2018

### Taille des établissements



Source : Insee, Répertoire des entreprises et des établissements<sup>3</sup> (Sirene) au 31/12/2017

<sup>1</sup> : À l'exception des automobiles et des motocycles

<sup>2</sup> : Les services aux particuliers sont composés de l'enseignement, santé et action sociale ainsi que des autres activités de service

<sup>3</sup> : Établissements du champ marchand non agricole

<sup>4</sup> : Y compris inconnu et non enregistré

### Signes conventionnels utilisés

s : secret statistique (y compris entre indicateurs et entre zones géographiques)  
nd : données non disponibles ou non diffusables (ex. mauvaise qualité de géolocalisation)  
/// : absence de résultat due à la nature des choses (ex. pas d'EPCI 2015)