

## Zone étudiée

QP Brigadières - Henri Barbusse (QP095004)

## Zones de comparaison

Communes 2022 : Argenteuil, Bezons

EPCI 2015 : CA Argenteuil - Bezons

EPCI 2022 : EPT Boucle Nord de Seine, CA Saint Germain Boucles de Seine

## Premier degré

### Écoles<sup>1</sup>

	QP	Communes	EPCI 2015	EPCI 2022
Nombre d'écoles maternelles <sup>2</sup>	2	36	36	183
dont en Rep	2	23	23	62
dont en Rep+	0	4	4	9
dont privées	0	0	0	0
Nombre d'écoles élémentaires <sup>2</sup>	1	34	34	163
dont en Rep	1	22	22	56
dont en Rep+	0	3	3	8
dont privées	0	0	0	2
Nombre d'écoles primaires <sup>2</sup>	0	4	4	43
dont en Rep	0	2	2	3
dont en Rep+	0	0	0	0
dont privées	0	2	2	22

### Écoliers (lieu de scolarisation)<sup>1</sup>

	QP	Communes	EPCI 2015	EPCI 2022
Nombre d'écoliers	654	18 487	18 487	87 196
dont en niveau préélémentaire <sup>2</sup>	251	7 320	7 320	32 865
dont moins de 3 ans	s	115	s	514

Note de lecture : 18 487 écoliers sont scolarisés dans une école située dans les communes dans lesquelles se situe le QP. Parmi ces élèves, 7 320 sont en niveau préélémentaire.

Source : Ministère de l'Éducation nationale et de la jeunesse, Depp, année scolaire 2021-2022

<sup>1</sup>Les écoles concernées par le QP sont celles situées dans le QP ou à moins de 100 mètres du QP.  
<sup>2</sup>Les écoles maternelles n'ont que des élèves de niveau préélémentaire, les écoles élémentaires n'ont que des élèves de niveau élémentaire, les écoles primaires ont des élèves de niveau élémentaire et des élèves de niveau préélémentaire.

Note de lecture : 36 écoles maternelles sont situées dans les communes dans lesquelles se situe le QP.  
Source : Ministère de l'Éducation nationale et de la jeunesse, Depp, année scolaire 2021-2022

## Second degré : les formations au collège

### Établissements

	QP	Communes	EPCI 2015	EPCI 2022
Nombre de collèges <sup>3</sup>	1	13	13	68
dont en Rep	1	8	8	18
dont en Rep+	0	1	1	2
dont privés	0	2	2	14

<sup>3</sup>Les collèges concernés par le QP sont ceux situés dans le QP ou à moins de 300 mètres du QP.  
Note de lecture : 13 collèges sont situés dans les communes dans lesquelles se situe le QP.  
Source : Ministère de l'Éducation nationale et de la jeunesse, Depp, année scolaire 2021-2022

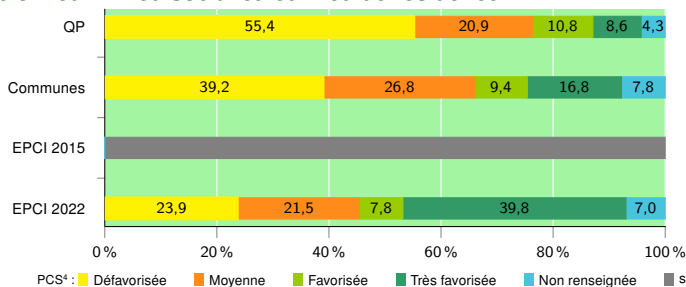
### Élèves (lieu de résidence de l'élève)

	QP	Communes	EPCI 2015	EPCI 2022
Nombre d'élèves scolarisés dans une formation au collège	149	8 187	8 187	42 153
dont filles	68	4 001	4 001	20 686
dont en Rep	139	5 062	5 062	11 280
dont en Rep+	s	s	572	1 310
dont en établissement privé	s	1 289	1 289	8 489
dont SEGPA, ULIS, UPE2A, 3 <sup>e</sup> prépa métiers	10	523	s	1 536

Note de lecture : À la rentrée 2021, 8 187 élèves inscrits dans une formation de niveau collège résident dans les communes dans lesquelles se situe le QP.

Source : Ministère de l'Éducation nationale et de la jeunesse, Depp, année scolaire 2021-2022

### Répartition des élèves inscrits dans une formation au collège<sup>4</sup> selon leur milieu social et leur lieu de résidence



<sup>4</sup>Effectifs hors SEGPA, ULIS, UPE2A, 3<sup>e</sup> prépa métiers

Note de lecture : À la rentrée 2021, parmi l'ensemble des collégiens résidant dans les communes dans lesquelles se situe le QP, 39,2 % sont issus d'un milieu social défavorisé.

Source : Ministère de l'Éducation nationale et de la jeunesse, Depp, année scolaire 2021-2022

### Retard scolaire dans les formations collège<sup>4</sup> (lieu de résidence de l'élève)

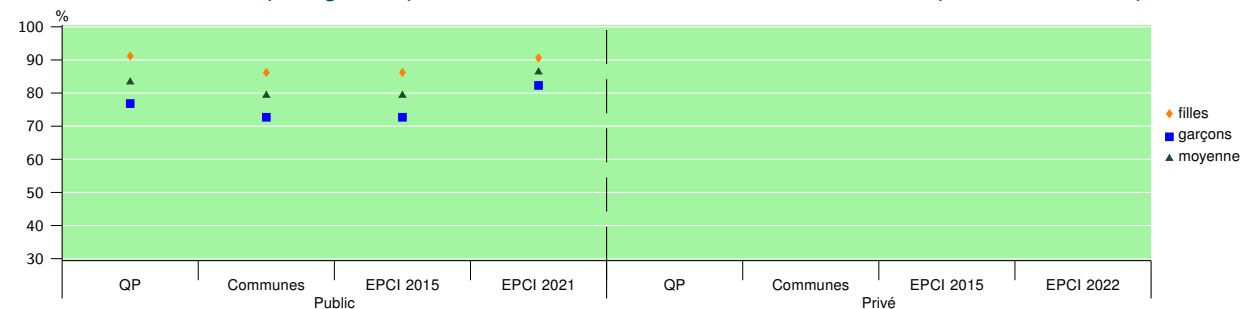
	QP	Communes	EPCI 2015	EPCI 2022
Taux de retard en 6 <sup>e</sup> (%)	s	3,7	3,7	3,3
Taux de retard des filles, parmi les filles en 6 <sup>e</sup> (%)	s	2,7	2,7	2,9
Taux de retard en 3 <sup>e</sup> (%)	s	9,2	9,2	7,2
Taux de retard des filles, parmi les filles en 3 <sup>e</sup> (%)	s	7,8	7,8	6,1

<sup>4</sup>Effectifs hors SEGPA, ULIS, UPE2A, 3<sup>e</sup> prépa métiers

Note de lecture : À la rentrée 2021, parmi l'ensemble des collégiens résidant dans les communes dans lesquelles se situe le QP, 3,7 % sont en retard en sixième. Pour les seules collégiennes de ces communes, le taux de retard est 2,7 %.

Source : Ministère de l'Éducation nationale et de la jeunesse, Depp, année scolaire 2021-2022

### Taux de réussite au brevet (série générale) selon le secteur d'établissement<sup>5</sup> et le sexe de l'élève (lieu de scolarisation)



<sup>5</sup>Les collèges concernés par le QP sont ceux situés dans le QP ou à moins de 300 mètres du QP.

Note de lecture : À la session 2022, le taux de réussite au DNB est de 79,3 % pour les collèges publics situés dans les communes dans lesquelles se situe le QP.

Source : Ministère de l'Éducation nationale et de la jeunesse, Depp, année scolaire 2021-2022

## Éducation (2/2)



Tous les chiffres et leur documentation disponibles sur insee.fr

### Zone étudiée

QP Brigadières - Henri Barbusse (QP095004)

### Zones de comparaison

Communes 2020 : Argenteuil, Bezons

EPCI 2015 : CA Argenteuil - Bezons

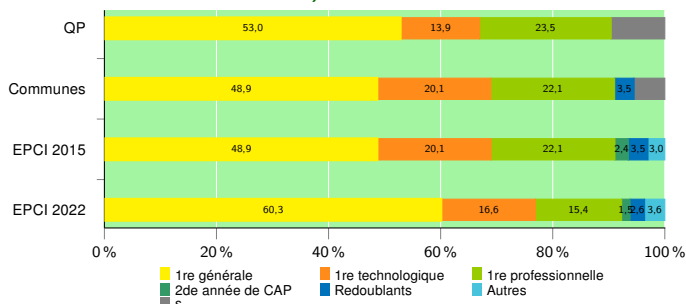
EPCI 2022 : EPT Boucle Nord de Seine, CA Saint Germain Boucles de Seine



Fiche mise à jour le 26/02/2024  
Version : 2023

## Second degré : parcours à l'issue du collège

### Orientation des élèves scolarisés deux ans après la troisième (lieu de scolarisation en troisième)



Note de lecture : 48,9 % des élèves qui étaient scolarisés en troisième à la rentrée 2019 au sein d'un collège situé dans les communes dans lesquelles se situe le QP se retrouvent en première générale à la rentrée 2021.  
Source : Ministère de l'Éducation nationale et de la jeunesse, Depp, année scolaire 2021-2022

### Scolarisation (lieu de résidence)

	QP	Communes	EPCI 2015	EPCI 2022
Part des 16 à 25 ans non scolarisés et sans emploi (%)	nd	18,9	18,9	13,5

Note de lecture : Parmi les jeunes de 16 à 25 ans résidant dans les communes dans lesquelles se situe le QP, 18,9 % sont non scolarisés et sans emploi.

Source : Insee, Recensement de la Population 2019

### Centre de formation d'apprentis (CFA)

	Communes	EPCI 2015	EPCI 2022
Nombre de centres de formation d'apprentis (y compris agriculture)	3	3	23
dont privés	3	3	20

Note de lecture : Les communes dans lesquelles se situe le QP comptent 3 CFA.

Source : Insee, Base Permanente des Equipements 2021

## Second degré : les formations au lycée

### Établissements

	Communes	EPCI 2015	EPCI 2022
Nombre de lycées	8	8	40
Nombre de lycées d'enseignement général et technologique <sup>5</sup>	7	7	36
dont privés	2	2	11
Nombre de lycées d'enseignement professionnel	1	1	4
dont privés	1	1	3

<sup>5</sup> Les lycées généraux et technologiques incluent les lycées polyvalents

Note de lecture : Les communes dans lesquelles se situe le QP comptent 8 lycée(s) d'enseignement général et technologique.

Source : Ministère de l'Éducation nationale et de la jeunesse, Depp, année scolaire 2021-2022

### Élèves (lieu de résidence de l'élève)

	QP	Communes	EPCI 2015	EPCI 2022
Élèves scolarisés dans une formation générale ou technologique des lycées	72	4 033	4 033	24 143
dont filles	47	2 197	2 197	12 741
dont en établissement privé	s	643	643	5 852
Élèves scolarisés dans une formation professionnelle des lycées	50	1 722	1 722	6 382
dont filles	15	644	644	2 410

Note de lecture : Parmi les élèves résidant dans les communes dans lesquelles se situe le QP, 4 033 sont scolarisés dans une formation générale et technologique en lycée.

Source : Ministère de l'Éducation nationale et de la jeunesse, Depp, année scolaire 2021-2022

### Retard scolaire dans les formations générales ou technologiques en lycées (lieu de résidence de l'élève)

	QP	Communes	EPCI 2015	EPCI 2022
Taux de retard en 2 <sup>de</sup> (%)	s	9,8	9,8	7,5
Taux de retard des filles, parmi les filles en 2 <sup>de</sup> (%)	s	9,2	9,2	6,8
Taux de retard en terminale (%)	s	15,7	15,7	12,4
Taux de retard des filles, parmi les filles en terminale (%)	s	15,4	15,4	10,9

Note de lecture : Parmi les élèves résidant dans les communes dans lesquelles se situe le QP, 9,8 % sont en retard en seconde générale et technologique.

Source : Ministère de l'Éducation nationale et de la jeunesse, Depp, année scolaire 2021-2022

### Retard scolaire dans les formations professionnelles en lycée (lieu de résidence de l'élève)

	QP	Communes	EPCI 2015	EPCI 2022
Taux de retard en 2 <sup>de</sup> (%)	s	33,4	33,4	30,0
Taux de retard des filles, parmi les filles en 2 <sup>de</sup> (%)	s	37,0	37,0	30,6
Taux de retard en terminale (%)	61,5	44,3	44,3	41,4
Taux de retard des filles, parmi les filles en terminale (%)	s	43,2	43,2	42,0

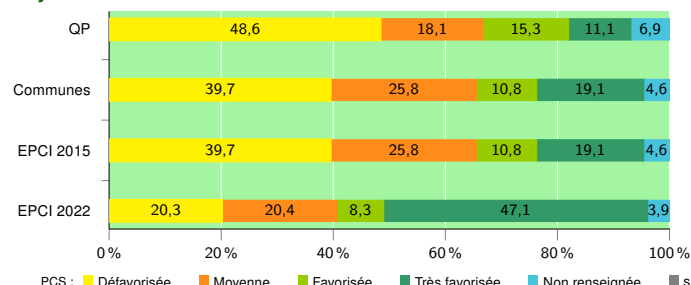
Note de lecture : Parmi les élèves résidant dans les communes dans lesquelles se situe le QP, 33,4 % sont en retard en seconde professionnelle.

Source : Ministère de l'Éducation nationale et de la jeunesse, Depp, année scolaire 2021-2022

### Signes conventionnels utilisés

s : secret statistique (y compris entre indicateurs et entre zones géographiques)  
nd : donnée non disponible ou non diffusable ou non significative  
/// : donnée non calculable (ex. pas d'EPCI 2015)

### Répartition des élèves inscrits dans une formation générale ou technologique des lycées selon leur milieu social et leur lieu de résidence



Note de lecture : Dans les communes dans lesquelles se situe le QP, 39,7 % des élèves scolarisés dans une formation générale et technologique en lycée sont enfants d'ouvriers ou d'inactifs (PCS défavorisée).

Source : Ministère de l'Éducation nationale et de la jeunesse, Depp, année scolaire 2021-2022

### Répartition des élèves inscrits dans une formation professionnelle des lycées selon leur milieu social et leur lieu de résidence



Note de lecture : Dans les communes dans lesquelles se situe le QP, 50,0 % des élèves scolarisés dans une formation professionnelle en lycée sont enfants d'ouvriers ou d'inactifs (PCS défavorisée).

Source : Ministère de l'Éducation nationale et de la jeunesse, Depp, année scolaire 2021-2022