

## Tissu économique

### Zone étudiée

QP Justice - Butte Blanche (QP095002)

### Zones de comparaison

Communes 2022 : Argenteuil, Bezons

EPCI 2015 : CA Argenteuil - Bezons

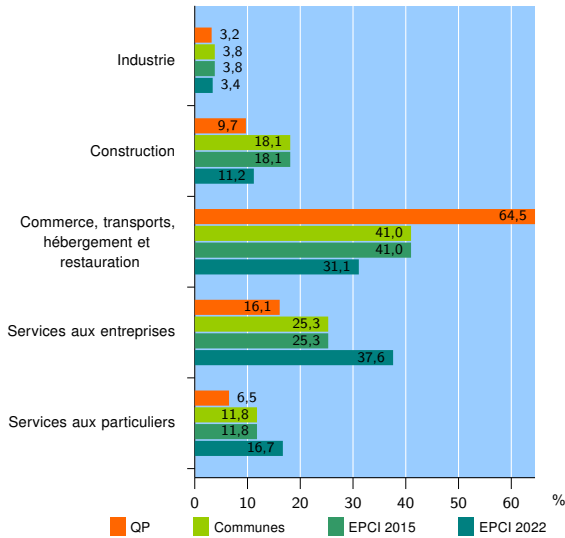
EPCI 2022 : EPT Boucle Nord de Seine, CA Saint Germain Boucles de Seine

### Activité des établissements

|   | QP        | Communes      | EPCI 2015     | EPCI 2022     |
|---|-----------|---------------|---------------|---------------|
| <b>Nombre d'établissements</b>                    | <b>31</b> | <b>14 154</b> | <b>14 154</b> | <b>83 194</b> |
| Industrie   | 1         | 532           | 532           | 2 788         |
| Construction                                      | 3         | 2 569         | 2 569         | 9 292         |
| Commerce, transports, hébergement et restauration | 20        | 5 801         | 5 801         | 25 910        |
| Dont : commerce de gros <sup>1</sup>              | 1         | 601           | 601           | 3 599         |
| commerce de détail <sup>1</sup>                   | 3         | 1 574         | 1 574         | 7 658         |
| Services aux entreprises                          | 5         | 3 588         | 3 588         | 31 297        |
| Services aux particuliers                         | 2         | 1 664         | 1 664         | 13 907        |
| Dont : enseignement, santé et action sociale      | 0         | 939           | 939           | 8 696         |

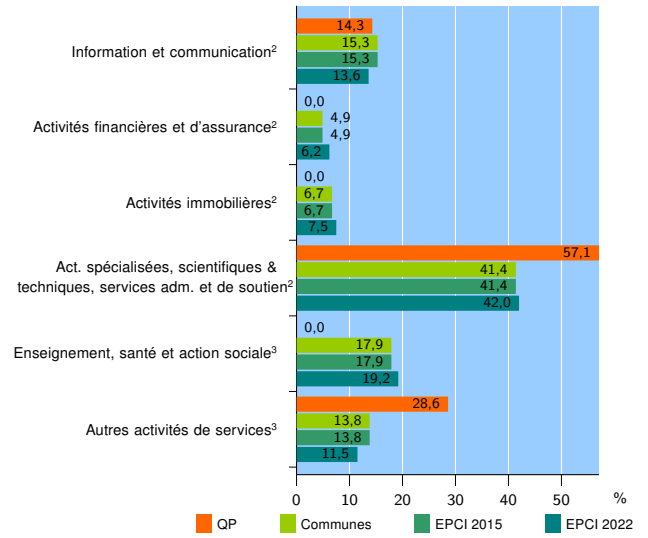
Source : Insee, Répertoire des entreprises et des établissements<sup>4</sup> (Sirene) au 31/12/2020

### Activité des établissements



Source : Insee, Répertoire des entreprises et des établissements<sup>4</sup> (Sirene) au 31/12/2020

### Activité des établissements de service



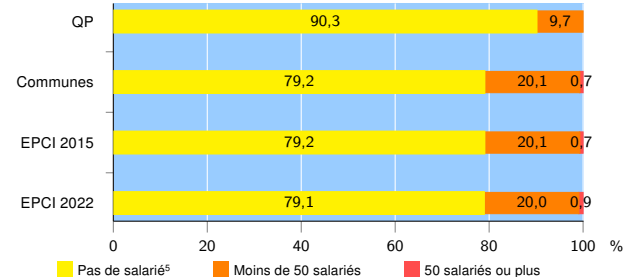
Source : Insee, Répertoire des entreprises et des établissements<sup>4</sup> (Sirene) au 31/12/2020

### Démographie d'établissements

|  | QP          | Communes     | EPCI 2015    | EPCI 2022     |
|--|-------------|--------------|--------------|---------------|
| <b>Créations et transferts d'établissements</b>                      | <b>15</b>   | <b>3 754</b> | <b>3 754</b> | <b>20 562</b> |
| Part des transferts (%)  | 0,0         | 11,5         | 11,5         | 15,4          |
| Part des créations (%)   | 100,0       | 88,5         | 88,5         | 84,6          |
| Part de micro-entrepreneurs parmi les créations d'établissements (%) | 66,7        | 64,4         | 64,4         | 63,7          |
| <b>Taux de créations et transferts (%)</b>                           | <b>48,4</b> | <b>26,5</b>  | <b>26,5</b>  | <b>24,7</b>   |

Source : Insee, Répertoire des entreprises et des établissements<sup>4</sup> (Sirene) en 2021

### Taille des établissements



Source : Insee, Répertoire des entreprises et des établissements<sup>4</sup> (Sirene) au 31/12/2020

<sup>1</sup> : À l'exception des automobiles et des motocycles

<sup>2</sup> : Services aux entreprises

<sup>3</sup> : Services aux particuliers

<sup>4</sup> : Établissements du champ marchand non agricole

<sup>5</sup> : Y compris inconnu et non enregistré

### Signes conventionnels utilisés

s : secret statistique (y compris entre indicateurs et entre zones géographiques)

nd : donnée non disponible ou non diffusable

/// : donnée non calculable (ex. pas d'EPCI 2015)