

## Tissu économique

### Zone étudiée

QP Justice - Butte Blanche (QP095002)

### Zones de comparaison

Communes 2020 : Argenteuil, Bezons

EPCI 2015 : CA Argenteuil - Bezons

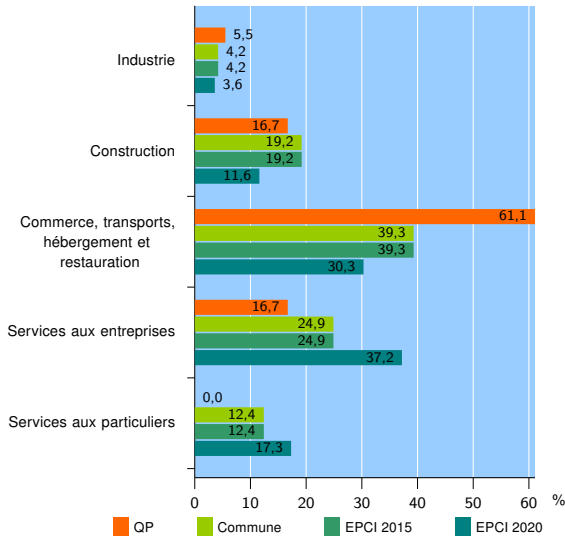
EPCI 2020 : CA Saint-Germain Boucles de Seine, EPT Boucle Nord de Seine

### Activité des établissements

|   | QP        | Commune       | EPCI 2015     | EPCI 2020     |
|---|-----------|---------------|---------------|---------------|
| <b>Nombre d'établissements</b>                    | <b>18</b> | <b>11 608</b> | <b>11 608</b> | <b>70 329</b> |
| Industrie   | 1         | 488           | 488           | 2 486         |
| Construction                                      | 3         | 2 225         | 2 225         | 8 166         |
| Commerce, transports, hébergement et restauration | 11        | 4 563         | 4 563         | 21 332        |
| Dont : commerce de gros <sup>1</sup>              | 0         | 547           | 547           | 3 320         |
| commerce de détail <sup>1</sup>                   | 2         | 1 395         | 1 395         | 6 886         |
| Services aux entreprises                          | 3         | 2 896         | 2 896         | 26 165        |
| Services aux particuliers                         | 0         | 1 436         | 1 436         | 12 180        |
| Dont : enseignement, santé et action sociale      | 0         | 824           | 824           | 7 780         |

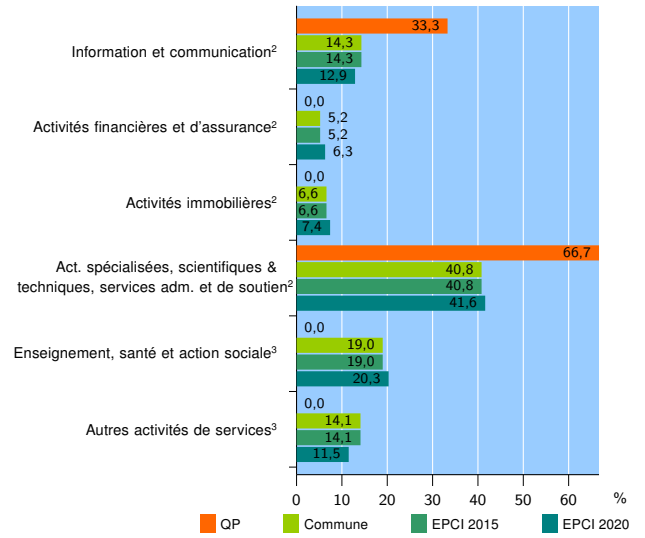
Source : Insee, Répertoire des entreprises et des établissements<sup>4</sup> (Sirene) au 31/12/2018

### Activité des établissements



Source : Insee, Répertoire des entreprises et des établissements<sup>4</sup> (Sirene) au 31/12/2018

### Activité des établissements de service



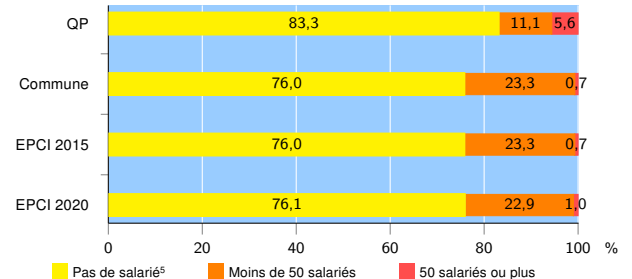
Source : Insee, Répertoire des entreprises et des établissements<sup>4</sup> (Sirene) au 31/12/2018

### Démographie d'établissements

|  | QP          | Commune      | EPCI 2015    | EPCI 2020     |
|--|-------------|--------------|--------------|---------------|
| <b>Créations et transferts d'établissements</b>                      | <b>4</b>    | <b>3 349</b> | <b>3 349</b> | <b>18 706</b> |
| Part des transferts (%)  | 0,0         | 12,7         | 12,7         | 15,4          |
| Part des créations (%)   | 100,0       | 87,3         | 87,3         | 84,6          |
| Part de micro-entrepreneurs parmi les créations d'établissements (%) | 100,0       | 67,4         | 67,4         | 65,7          |
| <b>Taux de créations et transferts (%)</b>                           | <b>22,2</b> | <b>28,9</b>  | <b>28,9</b>  | <b>26,6</b>   |

Source : Insee, Répertoire des entreprises et des établissements<sup>4</sup> (Sirene) en 2019

### Taille des établissements



Source : Insee, Répertoire des entreprises et des établissements<sup>4</sup> (Sirene) au 31/12/2018

<sup>1</sup> : À l'exception des automobiles et des motocycles

<sup>2</sup> : Services aux entreprises

<sup>3</sup> : Services aux particuliers

<sup>4</sup> : Établissements du champ marchand non agricole

<sup>5</sup> : Y compris inconnu et non enregistré

### Signes conventionnels utilisés

s : secret statistique (y compris entre indicateurs et entre zones géographiques)  
nd : données non disponibles ou non diffusables (ex. mauvaise qualité de géolocalisation)  
/// : absence de résultat due à la nature des choses (ex. pas d'EPCI 2015)