

## Tissu économique

### Zone étudiée

QP Justice - Butte Blanche (QP095002)

### Zones de comparaison

Communes 2018 : Argenteuil, Bezons

EPCI 2015 : CA Argenteuil - Bezons

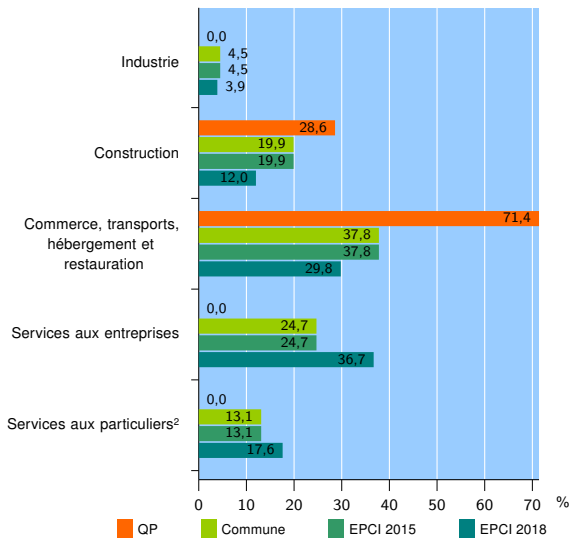
EPCI 2018 : CA Saint-Germain Boucles de Seine, EPT Boucle Nord de Seine

### Activité des établissements

	QP	Commune	EPCI 2015	EPCI 2018
<b>Nombre d'établissements</b>	<b>7</b>	<b>9 385</b>	<b>9 385</b>	<b>59 879</b>
Industrie	0	422	422	2 314
Construction	2	1 864	1 864	7 204
Commerce, transports, hébergement et restauration	5	3 551	3 551	17 868
Dont : commerce de gros <sup>1</sup>	0	506	506	3 174
commerce de détail <sup>1</sup>	1	1 191	1 191	6 202
Services aux entreprises	0	2 314	2 314	21 942
Services aux particuliers <sup>2</sup>	0	1 234	1 234	10 551
Dont : enseignement, santé et action sociale	0	730	730	6 872

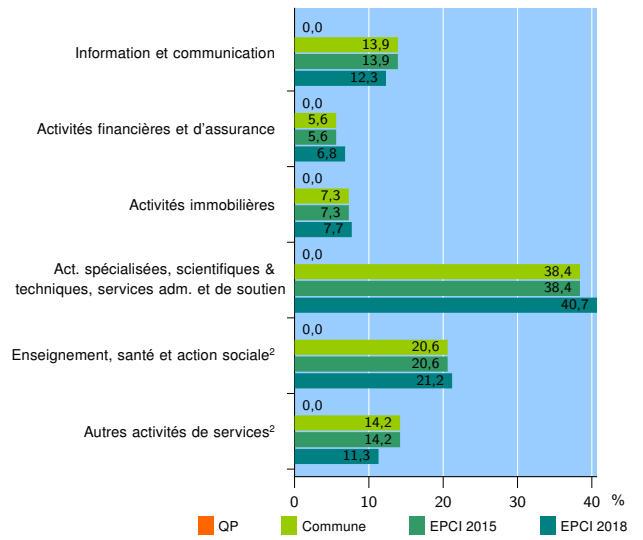
Source : Insee, Répertoire des entreprises et des établissements<sup>3</sup> (Sirene) au 31/12/2016

### Activité des établissements



Source : Insee, Répertoire des entreprises et des établissements<sup>3</sup> (Sirene) au 31/12/2016

### Activité des établissements de service



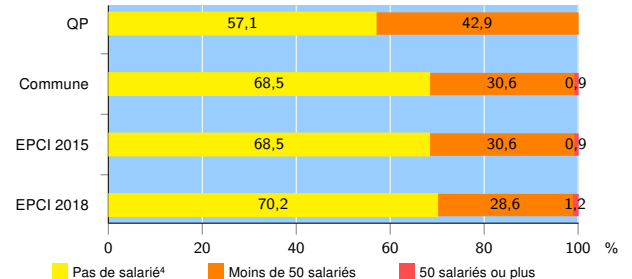
Source : Insee, Répertoire des entreprises et des établissements<sup>3</sup> (Sirene) au 31/12/2016

### Démographie d'établissements

	QP	Commune	EPCI 2015	EPCI 2018
<b>Créations et transferts d'établissements</b>	<b>6</b>	<b>2 343</b>	<b>2 343</b>	<b>13 748</b>
Part des transferts (%)	33,3	15,5	15,5	17,5
Part des créations (%)	66,7	84,5	84,5	82,5
Part de micro-entrepreneurs parmi les créations d'établissements (%)	75,0	54,0	54,0	57,0
<b>Taux de créations et transferts (%)</b>	<b>85,7</b>	<b>25,0</b>	<b>25,0</b>	<b>23,0</b>

Source : Insee, Répertoire des entreprises et des établissements<sup>3</sup> (Sirene) en 2017

### Taille des établissements



Source : Insee, Répertoire des entreprises et des établissements<sup>3</sup> (Sirene) au 31/12/2016

<sup>1</sup> : À l'exception des automobiles et des motocycles

<sup>2</sup> : Les services aux particuliers sont composés de l'enseignement, santé et action sociale ainsi que des autres activités de service

<sup>3</sup> : Établissements du champ marchand non agricole

<sup>4</sup> : Y compris inconnu et non enregistré

### Signes conventionnels utilisés

s : secret statistique (y compris entre indicateurs et entre zones géographiques)  
nd : données non disponibles ou non diffusables (ex. mauvaise qualité de géolocalisation)  
/// : absence de résultat due à la nature des choses (ex. pas d'EPCI 2015)