

Tissu économique

Zone étudiée

QP Noyer Crapaud (QP095001)

Zones de comparaison

Commune 2019 : Soisy-sous-Montmorency

EPCI 2015 : CA de la Vallée de Montmorency

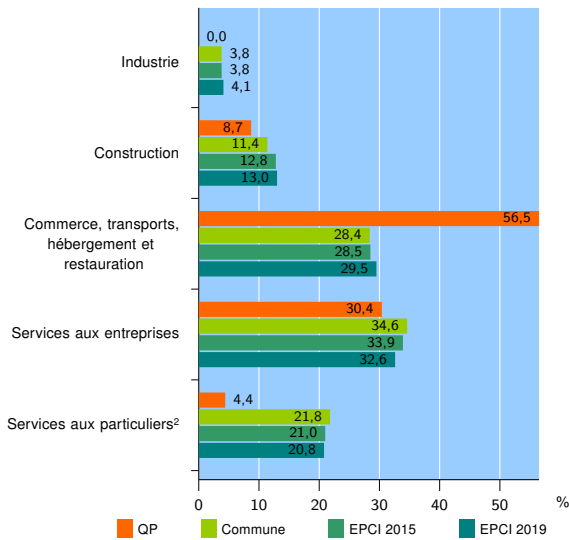
EPCI 2019 : CA Plaine Vallée

Activité des établissements

	QP	Commune	EPCI 2015	EPCI 2019
Nombre d'établissements	23	1 119	9 319	13 400
Industrie	0	42	356	542
Construction	2	128	1 186	1 743
Commerce, transports, hébergement et restauration	13	318	2 657	3 954
Dont : commerce de gros ¹	1	51	384	576
commerce de détail ¹	4	122	1 018	1 522
Services aux entreprises	7	387	3 161	4 374
Services aux particuliers ²	1	244	1 959	2 787
Dont : enseignement, santé et action sociale	0	156	1 256	1 779

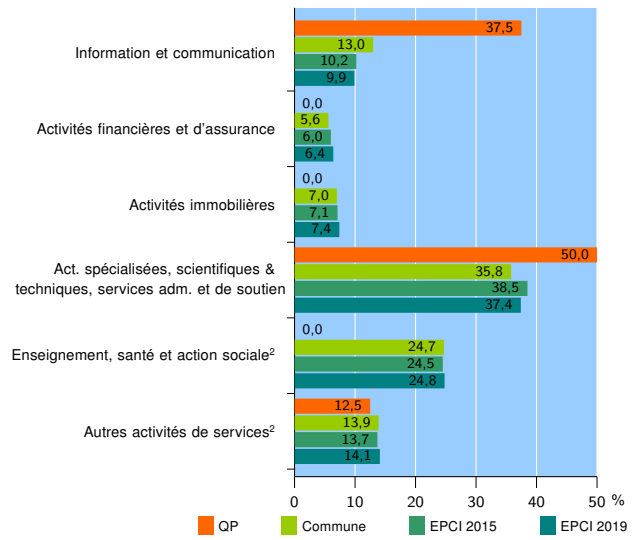
Source : Insee, Répertoire des entreprises et des établissements³ (Sirene) au 31/12/2017

Activité des établissements



Source : Insee, Répertoire des entreprises et des établissements³ (Sirene) au 31/12/2017

Activité des établissements de service



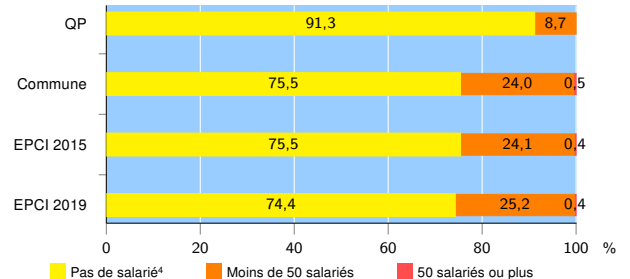
Source : Insee, Répertoire des entreprises et des établissements³ (Sirene) au 31/12/2017

Démographie d'établissements

	QP	Commune	EPCI 2015	EPCI 2019
Créations et transferts d'établissements	11	250	2 301	3 191
Part des transferts (%)	0,0	13,2	15,9	15,4
Part des créations (%)	100,0	86,8	84,1	84,6
Part de micro-entrepreneurs parmi les créations d'établissements (%)	100,0	65,4	63,6	62,3
Taux de créations et transferts (%)	47,8	22,3	24,7	23,8

Source : Insee, Répertoire des entreprises et des établissements³ (Sirene) en 2018

Taille des établissements



Source : Insee, Répertoire des entreprises et des établissements³ (Sirene) au 31/12/2017

¹ : À l'exception des automobiles et des motocycles

² : Les services aux particuliers sont composés de l'enseignement, santé et action sociale ainsi que des autres activités de service

³ : Établissements du champ marchand non agricole

⁴ : Y compris inconnu et non enregistré

Signes conventionnels utilisés

s : secret statistique (y compris entre indicateurs et entre zones géographiques)
nd : données non disponibles ou non diffusables (ex. mauvaise qualité de géolocalisation)
/// : absence de résultat due à la nature des choses (ex. pas d'EPCI 2015)