

Zone étudiée

QP Noyer Crapaud (QP095001)

Zones de comparaison

Commune : Soisy-sous-Montmorency

EPCI 2015 : CA de la Vallée de Montmorency

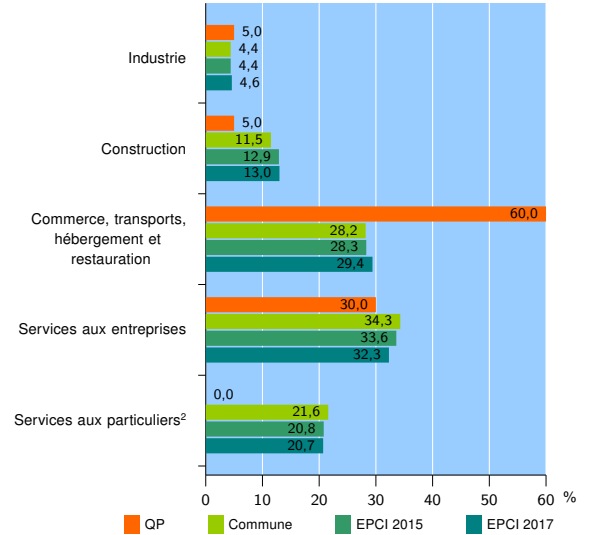
EPCI 2017 : CA Plaine Vallée

Activité des établissements

| | QP | Commune | EPCI 2015 | EPCI 2017 |
|---|-----------|--------------|--------------|---------------|
| Nombre d'établissements | 20 | 1 002 | 8 340 | 11 977 |
| Industrie | 1 | 44 | 366 | 552 |
| Construction | 1 | 115 | 1 074 | 1 563 |
| Commerce, transports, hébergement et restauration | 12 | 283 | 2 360 | 3 518 |
| Dont : commerce de gros ¹ | 2 | 55 | 386 | 567 |
| commerce de détail ¹ | 3 | 118 | 976 | 1 463 |
| Services aux entreprises | 6 | 344 | 2 807 | 3 864 |
| Services aux particuliers ² | 0 | 216 | 1 733 | 2 480 |
| Dont : enseignement, santé et action sociale | 0 | 136 | 1 114 | 1 581 |

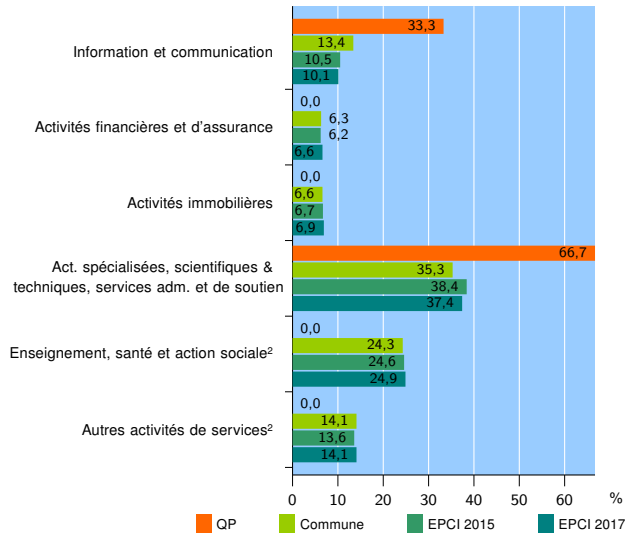
Source : Insee, Répertoire des entreprises et des établissements³ (Sirene) au 31/12/2015

Activité des établissements



Source : Insee, Répertoire des entreprises et des établissements³ (Sirene) au 31/12/2015

Activité des établissements de service



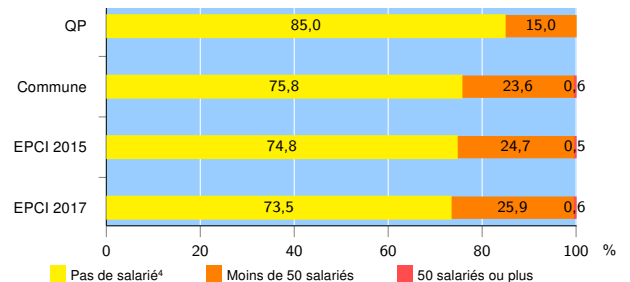
Source : Insee, Répertoire des entreprises et des établissements³ (Sirene) au 31/12/2015

Démographie d'établissements

| | QP | Commune | EPCI 2015 | EPCI 2017 |
|--|-------------|-------------|--------------|--------------|
| Créations et transferts d'établissements | 12 | 183 | 1 694 | 2 383 |
| Part des transferts (%) | 0,0 | 14,2 | 18,1 | 18,2 |
| Part des créations (%) | 100,0 | 85,8 | 81,9 | 81,8 |
| Part d'auto-entrepreneurs parmi les créations d'établissements (%) | 66,7 | 49,0 | 46,7 | 44,0 |
| Taux de créations et transferts (%) | 60,0 | 18,3 | 20,3 | 19,9 |

Source : Insee, Répertoire des entreprises et des établissements³ (Sirene) en 2016

Taille des établissements



Source : Insee, Répertoire des entreprises et des établissements³ (Sirene) au 31/12/2015

¹ : À l'exception des automobiles et des motocycles

² : Les services aux particuliers sont composés de l'enseignement, santé et action sociale ainsi que des autres activités de service

³ : Établissements du champ marchand non agricole

⁴ : Y compris inconnu et non enregistré

Signes conventionnels utilisés

s : secret statistique (y compris entre indicateurs et entre zones géographiques)

nd : données non disponibles ou non diffusables (ex. mauvaise qualité de géolocalisation)

/// : absence de résultat due à la nature des choses (ex. pas d'EPCI 2015)