

Tissu économique

Zone étudiée

QP Cité Jardins (QP094042)

Zones de comparaison

Commune 2019 : Cachan

EPCI 2015 : CA Val de Bièvre

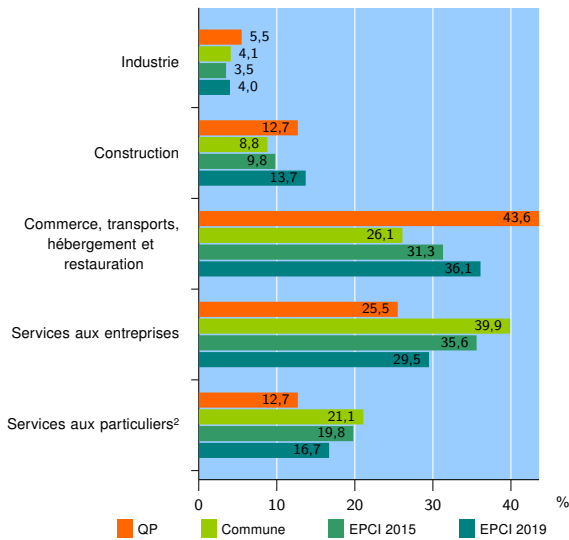
EPCI 2019 : EPT Grand-Orly Seine Bièvre

Activité des établissements

| | QP | Commune | EPCI 2015 | EPCI 2019 |
|---|-----------|--------------|---------------|---------------|
| Nombre d'établissements | 55 | 1 741 | 12 866 | 48 023 |
| Industrie | 3 | 71 | 456 | 1 899 |
| Construction | 7 | 153 | 1 261 | 6 573 |
| Commerce, transports, hébergement et restauration | 24 | 454 | 4 022 | 17 361 |
| Dont : commerce de gros ¹ | 1 | 63 | 539 | 3 202 |
| commerce de détail ¹ | 7 | 141 | 1 377 | 5 317 |
| Services aux entreprises | 14 | 695 | 4 583 | 14 158 |
| Services aux particuliers ² | 7 | 368 | 2 544 | 8 032 |
| Dont : enseignement, santé et action sociale | 3 | 226 | 1 567 | 4 935 |

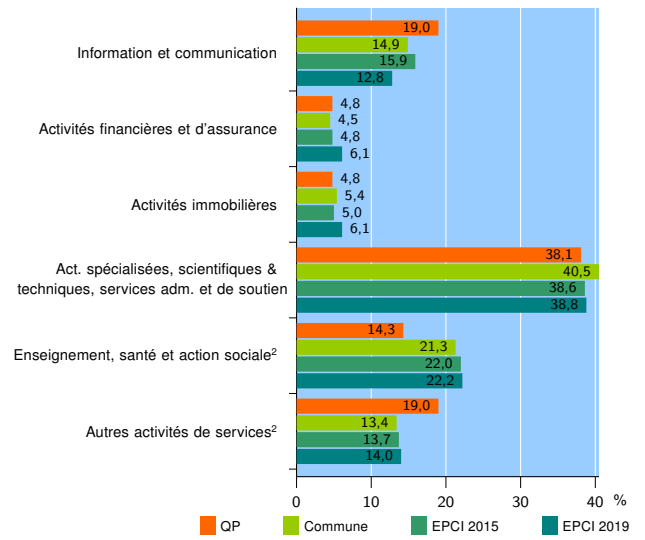
Source : Insee, Répertoire des entreprises et des établissements³ (Sirene) au 31/12/2017

Activité des établissements



Source : Insee, Répertoire des entreprises et des établissements³ (Sirene) au 31/12/2017

Activité des établissements de service



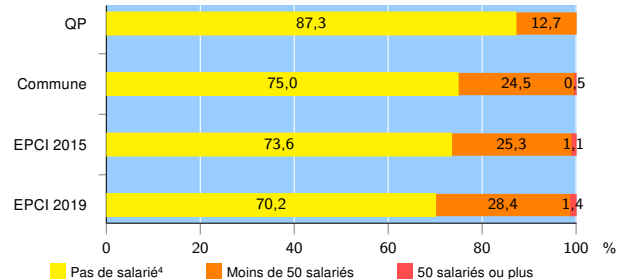
Source : Insee, Répertoire des entreprises et des établissements³ (Sirene) au 31/12/2017

Démographie d'établissements

| | QP | Commune | EPCI 2015 | EPCI 2019 |
|--|-------------|-------------|--------------|---------------|
| Créations et transferts d'établissements | 37 | 650 | 3 994 | 13 071 |
| Part des transferts (%) | 0,0 | 14,9 | 13,3 | 14,8 |
| Part des créations (%) | 100,0 | 85,1 | 86,7 | 85,2 |
| Part de micro-entrepreneurs parmi les créations d'établissements (%) | 86,5 | 74,9 | 71,1 | 65,9 |
| Taux de créations et transferts (%) | 67,3 | 37,3 | 31,0 | 27,2 |

Source : Insee, Répertoire des entreprises et des établissements³ (Sirene) en 2018

Taille des établissements



Source : Insee, Répertoire des entreprises et des établissements³ (Sirene) au 31/12/2017

¹ : À l'exception des automobiles et des motocycles

² : Les services aux particuliers sont composés de l'enseignement, santé et action sociale ainsi que des autres activités de service

³ : Établissements du champ marchand non agricole

⁴ : Y compris inconnu et non enregistré

Signes conventionnels utilisés

s : secret statistique (y compris entre indicateurs et entre zones géographiques)
nd : données non disponibles ou non diffusables (ex. mauvaise qualité de géolocalisation)
/// : absence de résultat due à la nature des choses (ex. pas d'EPCI 2015)