

## Tissu économique

### Zone étudiée

QP Cité Jardins (QP094042)

### Zones de comparaison

Commune 2014 : Cachan

EPCI 2015 : CA Val de Bièvre

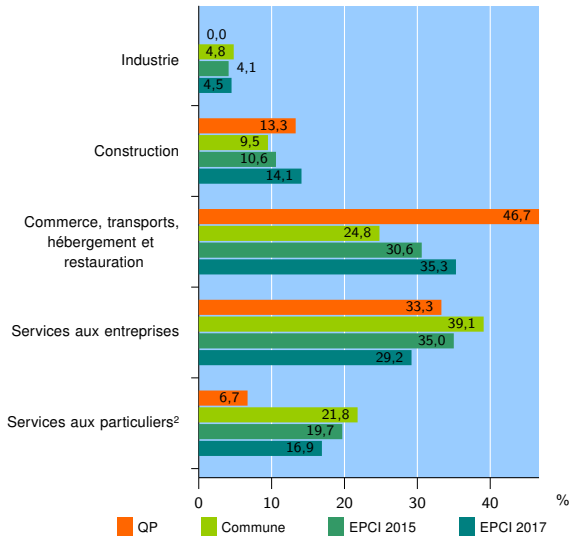
EPCI 2017 : EPT Grand-Orly Seine Bièvre

### Activité des établissements

	QP	Commune	EPCI 2015	EPCI 2017
<b>Nombre d'établissements</b>	<b>15</b>	<b>1 472</b>	<b>11 204</b>	<b>41 654</b>
Industrie	0	70	460	1 861
Construction	2	140	1 184	5 879
Commerce, transports, hébergement et restauration	7	365	3 433	14 711
Dont : commerce de gros <sup>1</sup>	0	56	515	2 988
commerce de détail <sup>1</sup>	2	142	1 400	5 104
Services aux entreprises	5	576	3 921	12 148
Services aux particuliers <sup>2</sup>	1	321	2 206	7 055
Dont : enseignement, santé et action sociale	0	192	1 335	4 307

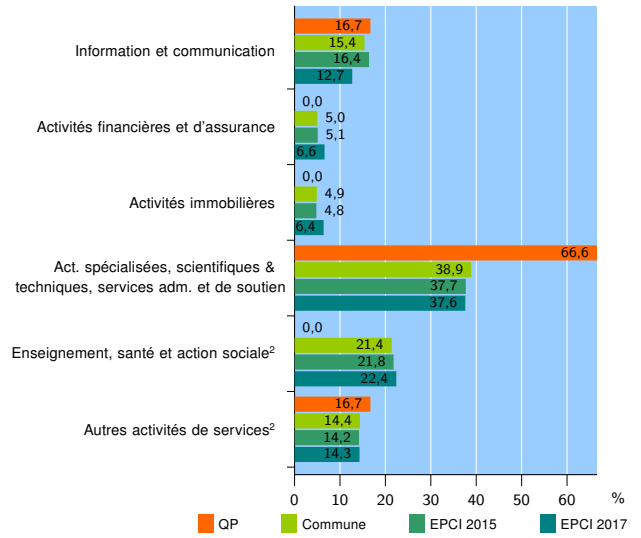
Source : Insee, Répertoire des entreprises et des établissements<sup>3</sup> (Sirene) au 01/01/2015

### Activité des établissements



Source : Insee, Répertoire des entreprises et des établissements<sup>3</sup> (Sirene) au 01/01/2015

### Activité des établissements de service



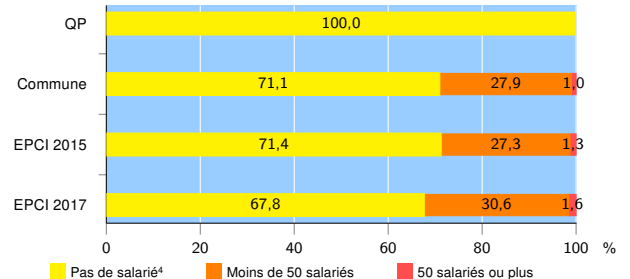
Source : Insee, Répertoire des entreprises et des établissements<sup>3</sup> (Sirene) au 01/01/2015

### Démographie d'établissements

	QP	Commune	EPCI 2015	EPCI 2017
<b>Créations et transferts d'établissements</b>	<b>3</b>	<b>328</b>	<b>2 470</b>	<b>8 228</b>
Part des transferts (%)	0,0	14,9	18,8	19,2
Part des créations (%)	100,0	85,1	81,2	80,8
Part de micro-entrepreneurs parmi les créations d'établissements (%)	100,0	58,4	58,6	51,7
<b>Taux de créations et transferts (%)</b>	<b>20,0</b>	<b>22,3</b>	<b>22,0</b>	<b>19,8</b>

Source : Insee, Répertoire des entreprises et des établissements<sup>3</sup> (Sirene) en 2015

### Taille des établissements



Source : Insee, Répertoire des entreprises et des établissements<sup>3</sup> (Sirene) au 01/01/2015

<sup>1</sup> : À l'exception des automobiles et des motocycles

<sup>2</sup> : Les services aux particuliers sont composés de l'enseignement, santé et action sociale ainsi que des autres activités de service

<sup>3</sup> : Établissements du champ marchand non agricole

<sup>4</sup> : Y compris inconnu et non enregistré

### Signes conventionnels utilisés

s : secret statistique (y compris entre indicateurs et entre zones géographiques)  
nd : données non disponibles ou non diffusables (ex. mauvaise qualité de géolocalisation)  
/// : absence de résultat due à la nature des choses (ex. pas d'EPCI 2015)