

Zone étudiée

QP Portes De Paris - Les Hautes-Noues (QP094041)

Zones de comparaison

Commune : Villiers-sur-Marne

EPCI 2015 :

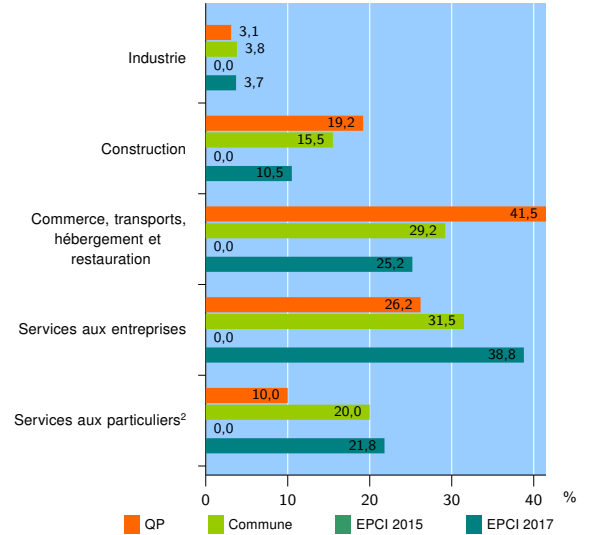
EPCI 2017 : EPT Paris Est Marne et Bois

Activité des établissements

| | QP | Commune | EPCI 2015 | EPCI 2017 |
|---|------------|--------------|------------|---------------|
| Nombre d'établissements | 130 | 1 463 | /// | 39 646 |
| Industrie | 4 | 55 | /// | 1 461 |
| Construction | 25 | 227 | /// | 4 182 |
| Commerce, transports, hébergement et restauration | 54 | 428 | /// | 9 998 |
| Dont : commerce de gros ¹ | 4 | 61 | /// | 2 050 |
| commerce de détail ¹ | 33 | 202 | /// | 4 113 |
| Services aux entreprises | 34 | 461 | /// | 15 377 |
| Services aux particuliers ² | 13 | 292 | /// | 8 628 |
| Dont : enseignement, santé et action sociale | 6 | 175 | /// | 5 541 |

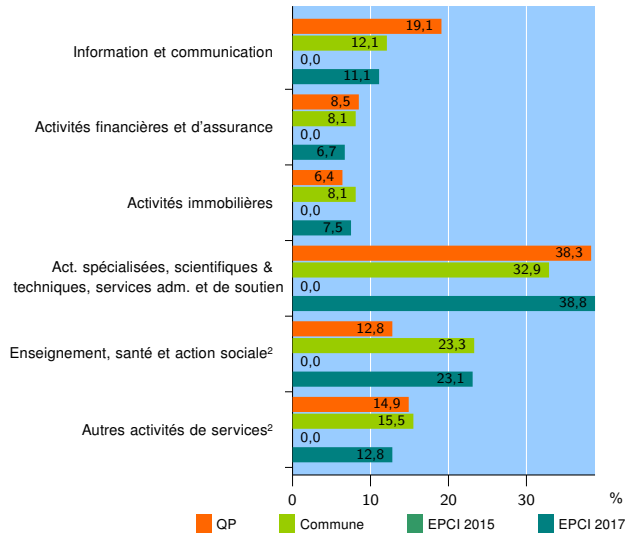
Source : Insee, Répertoire des entreprises et des établissements³ (Sirene) au 31/12/2015

Activité des établissements



Source : Insee, Répertoire des entreprises et des établissements³ (Sirene) au 31/12/2015

Activité des établissements de service



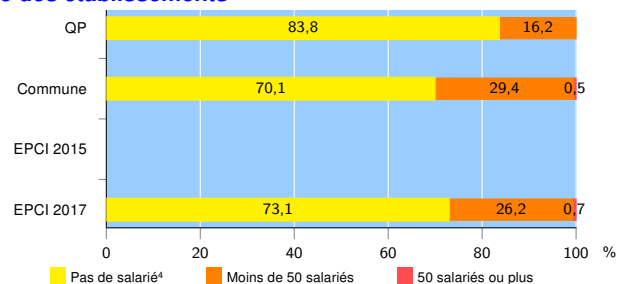
Source : Insee, Répertoire des entreprises et des établissements³ (Sirene) au 31/12/2015

Démographie d'établissements

| | QP | Commune | EPCI 2015 | EPCI 2017 |
|--|-------------|-------------|------------|--------------|
| Créations et transferts d'établissements | 43 | 321 | /// | 8 373 |
| Part des transferts (%) | 2,3 | 13,1 | /// | 20,8 |
| Part des créations (%) | 97,7 | 86,9 | /// | 79,2 |
| Part d'auto-entrepreneurs parmi les créations d'établissements (%) | 64,3 | 44,1 | /// | 47,0 |
| Taux de créations et transferts (%) | 33,1 | 21,9 | /// | 21,1 |

Source : Insee, Répertoire des entreprises et des établissements³ (Sirene) en 2016

Taille des établissements



Source : Insee, Répertoire des entreprises et des établissements³ (Sirene) au 31/12/2015

¹ : À l'exception des automobiles et des motocycles

² : Les services aux particuliers sont composés de l'enseignement, santé et action sociale ainsi que des autres activités de service

³ : Établissements du champ marchand non agricole

⁴ : Y compris inconnu et non enregistré

Signes conventionnels utilisés

s : secret statistique (y compris entre indicateurs et entre zones géographiques)

nd : données non disponibles ou non diffusables (ex. mauvaise qualité de géolocalisation)

/// : absence de résultat due à la nature des choses (ex. pas d'EPCI 2015)