

Zone étudiée

QP Portes De Paris - Les Hautes-Noues (QP094041)

Zones de comparaison

Commune : Villiers-sur-Marne

EPCI 2015 :

EPCI 2017 : EPT Paris Est Marne et Bois

Emploi

Emploi

| | | QP | Commune | EPCI 2015 | EPCI 2017 |
|--|-----------|------|---------|-----------|-----------|
| Taux d'emploi des 15-64 ans (%) : | Ensemble | 54,2 | 66,7 | nd | 69,8 |
| | Femmes | 50,2 | 63,7 | nd | 67,8 |
| | Étrangers | 52,5 | 57,7 | nd | 62,7 |
| Part des emplois précaires parmi les emplois (%) : | Ensemble | 15,7 | 10,3 | nd | 10,2 |
| | Femmes | 19,0 | 11,5 | nd | 11,2 |
| | Étrangers | 17,7 | 13,9 | nd | 14,6 |

Sources : Insee, Recensement de la Population 2010, Estimations Démographiques 2010

Contrats aidés (entrants et reconductions de l'année)

Contrats aidés¹

| | QP | Commune | EPCI 2015 | EPCI 2017 |
|----------------------------|-----------|------------|------------|--------------|
| CUI-CIE ² (%) | 17,3 | 22,9 | /// | 20,4 |
| Dont : CUI-CIE starter (%) | s | 7,6 | /// | 5,0 |
| CUI-CAE ³ (%) | 51,7 | 50,8 | /// | 63,1 |
| EAv ⁴ (%) | 31,0 | 26,3 | /// | 16,5 |
| Contrats aidés | 29 | 118 | /// | 1 827 |

¹Les pourcentages sont calculés sur la totalité des entrants et reconductions en contrats aidés en 2016

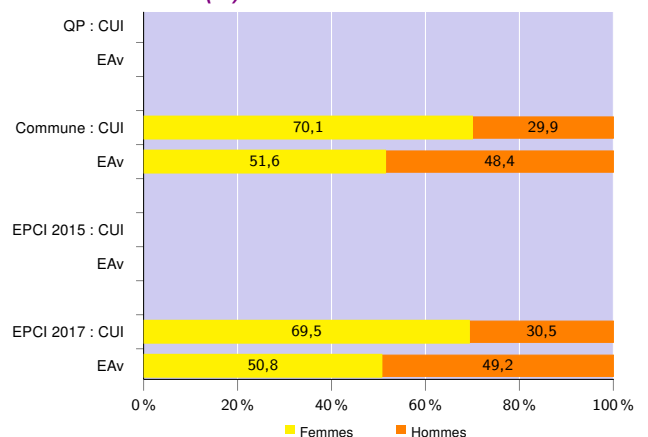
²Contrat Unique d'Insertion - Contrat Initiative Emploi (marchand)

³Contrat Unique d'Insertion - Contrat d'Accompagnement dans l'Emploi (non marchand)

⁴Emploi d'Avenir (marchand et non marchand)

Source : ASP, traitements Dares - Insee 2016

Contrats aidés (%)



Source : ASP, traitements Dares - Insee 2016

Profil des CUI, niveau de formation initiale (%)

| | CUI | | | |
|----------------------|------|---------|-----------|-----------|
| | QP | Commune | EPCI 2015 | EPCI 2017 |
| Inférieur au CAP-BEP | 30,0 | 19,6 | /// | 16,3 |
| CAP-BEP | s | 26,4 | /// | 20,4 |
| Bac | s | 21,8 | /// | 28,0 |
| Supérieur au Bac | 25,0 | 32,2 | /// | 35,3 |

Source : ASP, traitements Dares - Insee 2016

Profil des EAv, niveau de formation initiale (%)

| | EAv | | | |
|-------------------------|-----|---------|-----------|-----------|
| | QP | Commune | EPCI 2015 | EPCI 2017 |
| Inférieur au CAP-BEP | s | 67,7 | /// | 53,2 |
| CAP-BEP | s | s | /// | 27,2 |
| Bac et supérieur au Bac | s | s | /// | 19,6 |

Source : ASP, traitements Dares - Insee 2016

Profil des CUI, âge (%)

| | CUI | | | |
|-----------------|------|---------|-----------|-----------|
| | QP | Commune | EPCI 2015 | EPCI 2017 |
| Moins de 26 ans | s | 19,6 | /// | 23,0 |
| De 26 à 49 ans | 50,0 | 51,7 | /// | 46,8 |
| 50 ans et plus | s | 28,7 | /// | 30,2 |

Source : ASP, traitements Dares - Insee 2016

Employeurs des contrats aidés non marchands (%)

| | CUI-CAE et EAv non marchand | | |
|--|-----------------------------|-----------|-----------|
| | Commune | EPCI 2015 | EPCI 2017 |
| Communes, EPCI et autres collectivités territoriales | s | /// | 4,8 |
| Associations et autres personnes morales | s | /// | 53,4 |
| Établissements publics | s | /// | 41,8 |

Source : ASP, traitements Dares - Insee 2016

Demands d'emploi

Demands d'emploi

| | QP | | | Commune | | | EPCI 2015 | | | EPCI 2017 | | |
|---|-------|------|------|---------|-------|-------|-----------|-----|-----|-----------|--------|--------|
| | Total | F | H | Total | F | H | Total | F | H | Total | F | H |
| Toutes catégories | 620 | 270 | 350 | 2 271 | 1 113 | 1 158 | /// | /// | /// | 38 772 | 19 408 | 19 364 |
| Catégories ABC | 581 | 249 | 332 | 2 051 | 998 | 1 053 | /// | /// | /// | 34 400 | 17 183 | 17 217 |
| dont bénéficiaires du RSA (%) | 24,1 | 21,3 | 26,2 | 15,6 | 15,0 | 16,1 | /// | /// | /// | 13,2 | 12,7 | 13,8 |
| Catégorie A | 402 | 174 | 228 | 1 415 | 675 | 740 | /// | /// | /// | 23 124 | 11 224 | 11 900 |
| Évolution annuelle du nombre d'inscrits en catégorie A (%) | -15,2 | nd | nd | -8,1 | nd | nd | /// | /// | /// | -4,4 | nd | nd |

Source : Pôle Emploi-Dares, STMT - Demands d'emploi en fin de mois au 31/12/2016

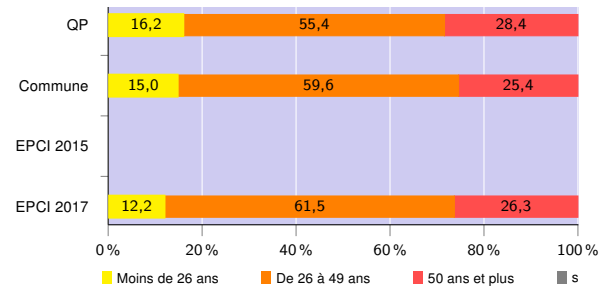
Demands d'emploi (catégories ABC)

Nationalité⁵ (%)

| | QP | Commune | EPCI 2015 | EPCI 2017 |
|-----------|------|---------|-----------|-----------|
| Français | 65,7 | 72,5 | /// | 77,3 |
| Étrangers | 33,9 | 27,4 | /// | 22,5 |

Source : Pôle Emploi-Dares, STMT - Demands d'emploi en fin de mois au 31/12/2016

Âge (%)



Source : Pôle Emploi-Dares, STMT - Demands d'emploi en fin de mois au 31/12/2016

Niveau de formation⁵ (%)

| | QP | | | Commune | | | EPCI 2015 | | | EPCI 2017 | | |
|----------------------|-------|------|------|---------|------|------|-----------|-----|-----|-----------|------|------|
| | Total | F | H | Total | F | H | Total | F | H | Total | F | H |
| Intérieur au CAP-BEP | 35,3 | 32,1 | 37,6 | 21,6 | 18,5 | 24,5 | /// | /// | /// | 14,0 | 12,7 | 15,4 |
| CAP-BEP | 26,7 | 29,3 | 24,7 | 25,0 | 25,9 | 24,2 | /// | /// | /// | 21,5 | 18,5 | 24,4 |
| Bac | 20,1 | 19,3 | 20,8 | 23,4 | 23,6 | 23,2 | /// | /// | /// | 22,0 | 22,0 | 22,0 |
| Supérieur au Bac | 17,0 | 18,1 | 16,3 | 29,6 | 31,6 | 27,7 | /// | /// | /// | 42,1 | 46,4 | 37,9 |

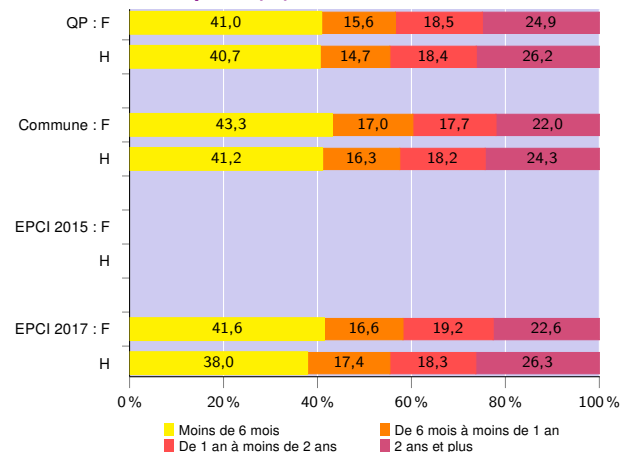
Source : Pôle Emploi-Dares, STMT - Demands d'emploi en fin de mois au 31/12/2016

Qualification⁵ (%)

| | QP | Commune | EPCI 2015 | EPCI 2017 |
|---|------|---------|-----------|-----------|
| Manoeuvres, ouvriers spécialisés | 9,1 | 5,1 | /// | 2,4 |
| Ouvriers qualifiés | 9,8 | 7,7 | /// | 4,6 |
| Employés non qualifiés | 18,2 | 14,1 | /// | 13,4 |
| Employés qualifiés | 57,3 | 59,1 | /// | 55,8 |
| Techniciens, agents de maîtrise, cadres | 4,7 | 13,6 | /// | 23,4 |

Source : Pôle Emploi-Dares, STMT - Demands d'emploi en fin de mois au 31/12/2016

Durée d'inscription (%)



Source : Pôle Emploi-Dares, STMT - Demands d'emploi en fin de mois au 31/12/2016

⁵Les pourcentages sont calculés sur la totalité des demands d'emploi inscrits en catégories ABC (y compris non précisé et non renseigné, la somme peut donc être différente de 100).

Signes conventionnels utilisés

s : secret statistique (y compris entre indicateurs et entre zones géographiques)
nd : données non disponibles ou non diffusables (ex. mauvaise qualité de géolocalisation)
/// : absence de résultat due à la nature des choses (ex. pas d'EPCI 2015)