

Zone étudiée

QP Polognes-Centre Ville - Le Plateau - Saint-Martin (QP094035)

Zones de comparaison

Communes : Limeil-Brévannes, Valenton, Villeneuve-Saint-Georges

EPCI 2015 : CA Plaine Centrale du Val de Marne, commune de Valenton, commune de Villeneuve-Saint-Georges

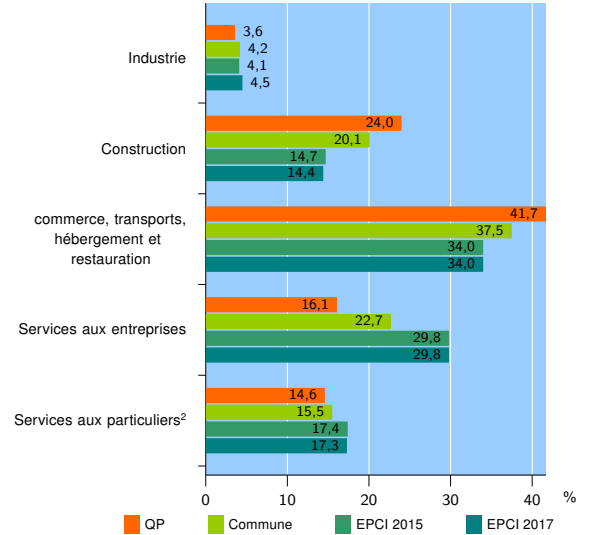
EPCI 2017 : EPT Grand Paris Sud Est Avenir, EPT Grand-Orly Seine Bièvre

Activité des établissements

	QP	Commune	EPCI 2015	EPCI 2017
Nombre d'établissements	254	3 298	11 392	60 033
Industrie	9	139	465	2 678
Construction	61	664	1 670	8 653
Commerce, transports, hébergement et restauration	106	1 237	3 874	20 436
Dont : commerce de gros ¹	10	168	676	4 193
commerce de détail ¹	52	453	1 492	7 268
Services aux entreprises	41	748	3 395	17 881
Services aux particuliers ²	37	510	1 988	10 385
Dont : enseignement, santé et action sociale	24	307	1 264	6 342

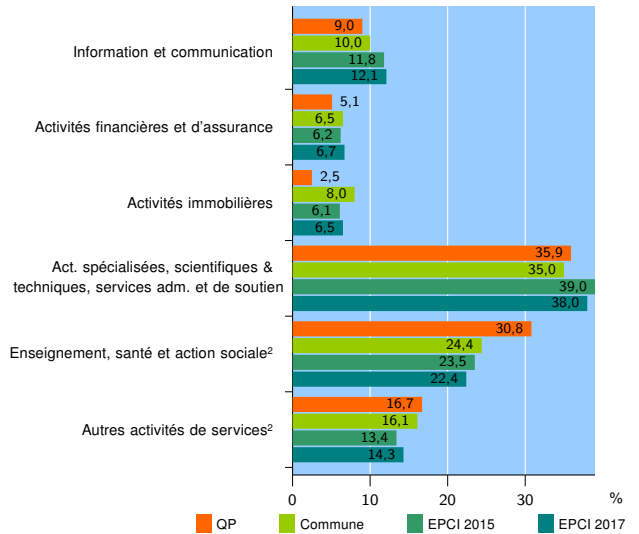
Source : Insee, Répertoire des entreprises et des établissements³ (Sirene) au 01/01/2015

Activité des établissements



Source : Insee, Répertoire des entreprises et des établissements³ (Sirene) au 01/01/2015

Activité des établissements de service



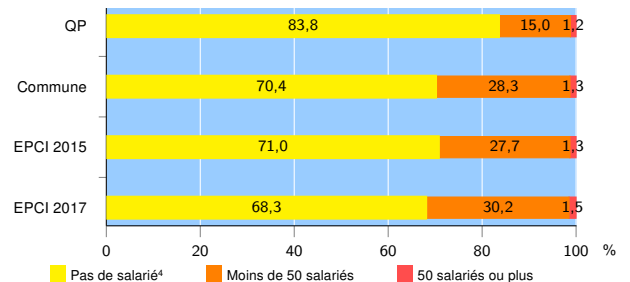
Source : Insee, Répertoire des entreprises et des établissements³ (Sirene) au 01/01/2015

Démographie d'établissements

	QP	Commune	EPCI 2015	EPCI 2017
Créations et transferts d'établissements	66	781	2 579	11 997
Part des transferts (%)	3,0	14,7	17,8	19,7
Part des créations (%)	97,0	85,3	82,2	80,3
Part d'auto-entrepreneurs parmi les créations d'établissements (%)	57,8	45,2	44,8	45,8
Taux de créations et transferts (%)	26,0	23,7	22,6	20,0

Source : Insee, Répertoire des entreprises et des établissements³ (Sirene) en 2015

Taille des établissements



Source : Insee, Répertoire des entreprises et des établissements³ (Sirene) au 01/01/2015

¹ : À l'exception des automobiles et des motocycles

² : Les services aux particuliers sont composés de l'enseignement, santé et action sociale ainsi que des autres activités de service

³ : Établissements du champ marchand non agricole

⁴ : Y compris inconnu et non enregistré

Signes conventionnels utilisés

s : secret statistique (y compris entre indicateurs et entre zones géographiques)

nd : données non disponibles ou non diffusables (ex. mauvaise qualité de géolocalisation)

/// : absence de résultat due à la nature des choses (ex. pas d'EPCI 2015)