

## Tissu économique

### Zone étudiée

QP Quartier Est (QP094031)

### Zones de comparaison

Commune 2018 : Orly

EPCI 2015 : Sans objet

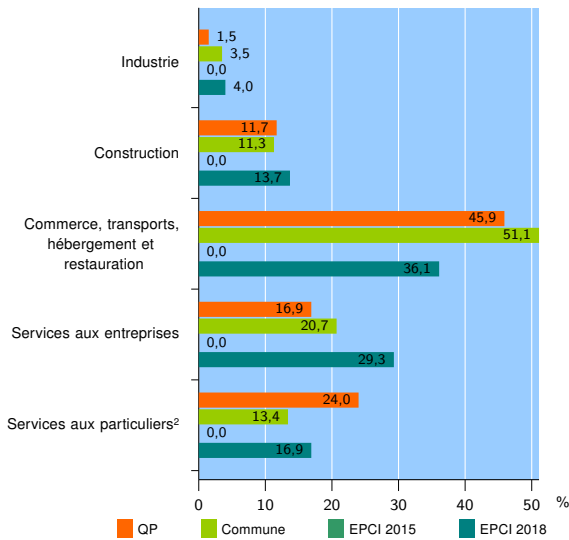
EPCI 2018 : EPT Grand-Orly Seine Bièvre

### Activité des établissements

	QP	Commune	EPCI 2015	EPCI 2018
<b>Nombre d'établissements</b>	<b>196</b>	<b>1 326</b>	///	<b>44 394</b>
Industrie	3	46	///	1 800
Construction	23	150	///	6 094
Commerce, transports, hébergement et restauration	90	678	///	16 009
Dont : commerce de gros <sup>1</sup>	11	106	///	3 102
commerce de détail <sup>1</sup>	26	166	///	5 036
Services aux entreprises	33	274	///	12 995
Services aux particuliers <sup>2</sup>	47	178	///	7 496
Dont : enseignement, santé et action sociale	30	110	///	4 639

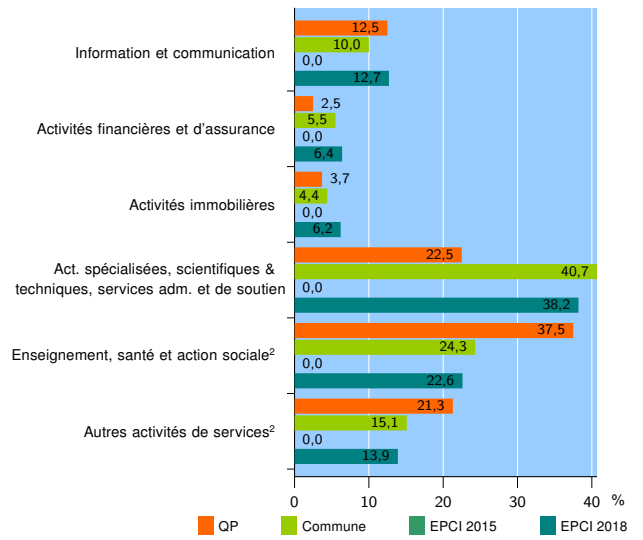
Source : Insee, Répertoire des entreprises et des établissements<sup>3</sup> (Sirene) au 31/12/2016

### Activité des établissements



Source : Insee, Répertoire des entreprises et des établissements<sup>3</sup> (Sirene) au 31/12/2016

### Activité des établissements de service



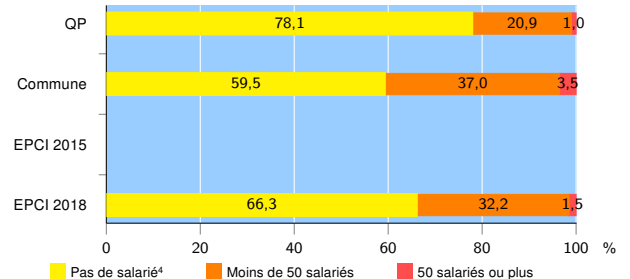
Source : Insee, Répertoire des entreprises et des établissements<sup>3</sup> (Sirene) au 31/12/2016

### Démographie d'établissements

	QP	Commune	EPCI 2015	EPCI 2018
<b>Créations et transferts d'établissements</b>	<b>76</b>	<b>356</b>	///	<b>10 953</b>
Part des transferts (%)	10,5	16,9	///	16,7
Part des créations (%)	89,5	83,1	///	83,3
Part de micro-entrepreneurs parmi les créations d'établissements (%)	57,4	53,4	///	59,0
<b>Taux de créations et transferts (%)</b>	<b>38,8</b>	<b>26,8</b>	///	<b>24,7</b>

Source : Insee, Répertoire des entreprises et des établissements<sup>3</sup> (Sirene) en 2017

### Taille des établissements



Source : Insee, Répertoire des entreprises et des établissements<sup>3</sup> (Sirene) au 31/12/2016

<sup>1</sup> : À l'exception des automobiles et des motocycles

<sup>2</sup> : Les services aux particuliers sont composés de l'enseignement, santé et action sociale ainsi que des autres activités de service

<sup>3</sup> : Établissements du champ marchand non agricole

<sup>4</sup> : Y compris inconnu et non enregistré

### Signes conventionnels utilisés

s : secret statistique (y compris entre indicateurs et entre zones géographiques)  
nd : données non disponibles ou non diffusables (ex. mauvaise qualité de géolocalisation)  
/// : absence de résultat due à la nature des choses (ex. pas d'EPCI 2015)