

## Tissu économique

### Zone étudiée

QP Le Bois L'Abbé (QP094027)

### Zones de comparaison

Communes 2019 : Champigny-sur-Marne, Chennevières-sur-Marne

EPCI 2015 : CA Haut Val de Marne, commune de Champigny-sur-Marne

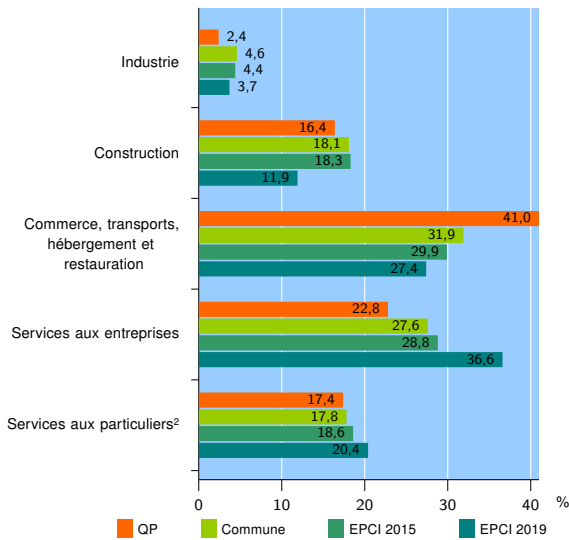
EPCI 2019 : EPT Paris Est Marne et Bois, EPT Grand Paris Sud Est Avenir

### Activité des établissements

	QP	Commune	EPCI 2015	EPCI 2019
<b>Nombre d'établissements</b>	<b>373</b>	<b>6 486</b>	<b>12 278</b>	<b>64 796</b>
Industrie	9	299	541	2 383
Construction	61	1 174	2 248	7 685
Commerce, transports, hébergement et restauration	153	2 071	3 665	17 774
Dont : commerce de gros <sup>1</sup>	12	359	691	3 462
commerce de détail <sup>1</sup>	49	719	1 272	6 471
Services aux entreprises	85	1 786	3 536	23 730
Services aux particuliers <sup>2</sup>	65	1 156	2 288	13 224
Dont : enseignement, santé et action sociale	37	710	1 412	8 524

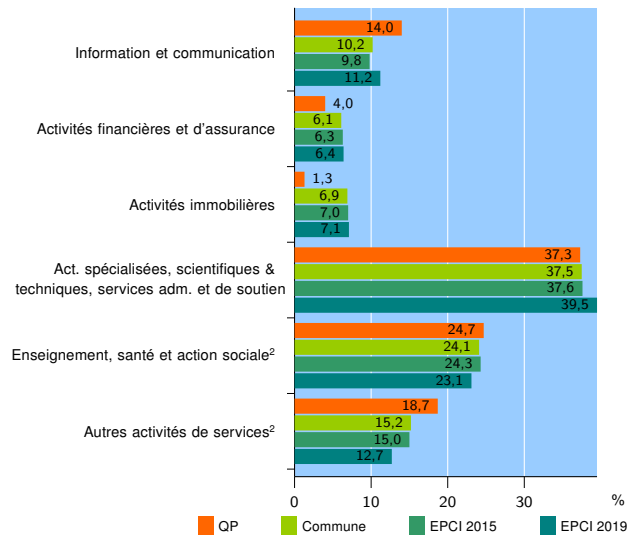
Source : Insee, Répertoire des entreprises et des établissements<sup>3</sup> (Sirene) au 31/12/2017

### Activité des établissements



Source : Insee, Répertoire des entreprises et des établissements<sup>3</sup> (Sirene) au 31/12/2017

### Activité des établissements de service



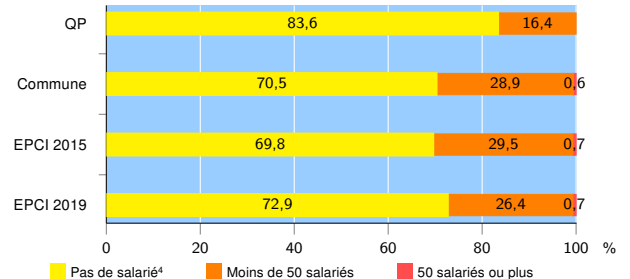
Source : Insee, Répertoire des entreprises et des établissements<sup>3</sup> (Sirene) au 31/12/2017

### Démographie d'établissements

	QP	Commune	EPCI 2015	EPCI 2019
<b>Créations et transferts d'établissements</b>	<b>129</b>	<b>1 713</b>	<b>3 049</b>	<b>16 646</b>
Part des transferts (%)	5,4	13,6	16,1	18,1
Part des créations (%)	94,6	86,4	83,9	81,9
Part de micro-entrepreneurs parmi les créations d'établissements (%)	60,7	55,0	54,6	55,0
<b>Taux de créations et transferts (%)</b>	<b>34,6</b>	<b>26,4</b>	<b>24,8</b>	<b>25,7</b>

Source : Insee, Répertoire des entreprises et des établissements<sup>3</sup> (Sirene) en 2018

### Taille des établissements



Source : Insee, Répertoire des entreprises et des établissements<sup>3</sup> (Sirene) au 31/12/2017

<sup>1</sup> : À l'exception des automobiles et des motocycles

<sup>2</sup> : Les services aux particuliers sont composés de l'enseignement, santé et action sociale ainsi que des autres activités de service

<sup>3</sup> : Établissements du champ marchand non agricole

<sup>4</sup> : Y compris inconnu et non enregistré

### Signes conventionnels utilisés

s : secret statistique (y compris entre indicateurs et entre zones géographiques)  
nd : données non disponibles ou non diffusables (ex. mauvaise qualité de géolocalisation)  
/// : absence de résultat due à la nature des choses (ex. pas d'EPCI 2015)